
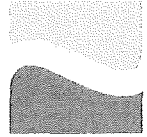


Haushaltssatzung und Haushaltsplan der Stadt Manderscheid für das Haushaltsjahr 2025





Kreisverwaltung Bernkastel-Wittlich • Postfach 1420 • 54504 Wittlich

Stadt Manderscheid
durch die
Verbandsgemeindeverwaltung
Wittlich-Land
Kurfürstenstraße 1
54516 Wittlich

**Fachbereich
Kommunales und Recht**
Gebäude T
Kurfürstenstraße 16
54516 Wittlich

Auskunft erteilt Herr Weber
Telefon 06571 14-2259
E-Mail Juergen.Weber
@Bernkastel-Wittlich.de
Mein Zeichen 10-11821/jw
Datum 11. Februar 2025

Vollzug der Gemeindeordnung (GemO);

Haushaltssatzung mit Haushaltsplan der Stadt Manderscheid für das Haushaltsjahr 2025

Sehr geehrte Frau Becker,
sehr geehrte Damen und Herren,

mit E-Mail vom 07. Februar 2025 hat die Verbandsgemeindeverwaltung die vom Stadtrat der Stadt Manderscheid in der Sitzung vom 09. Dezember 2024 beschlossene Haushaltssatzung und -plan (einschließlich Anlagen) für das Haushaltsjahr 2025 vorgelegt und die notwendigen Genehmigungen beantragt. Manderscheid kann sowohl operativ für das Haushaltsjahr 2025 als auch mittel- und langfristig betrachtet einen ausgeglichenen Haushalt ausweisen.

Nach erfolgter Prüfung der mir vorgelegten Unterlagen bezüglich der Haushaltssatzung und des Haushaltsplanes für das Haushaltsjahr 2025 ergehen folgende

Entscheidungen:

- I. Der unter § 4 der Haushaltssatzung für das Haushaltsjahr 2025 festgesetzte Höchstbetrag der Verbindlichkeiten gegenüber der Einheitskasse in Höhe von bis zu 249.000 € wird genehmigt.
- II. Die ausstehenden Jahresabschlüsse für die Haushaltsjahre 2022 und 2023 sind schnellstmöglich zu erstellen, zu prüfen und festzustellen und die darauf basierenden Bilanzen der Aufsichtsbehörde vorzulegen. Künftig ist die Einhaltung der gesetzlichen Fristen sicherzustellen.

Öffnungszeiten der
Bürgerberatung:
Mo. - Do.: 7⁰⁰ - 18⁰⁰ Uhr
Fr. 7⁰⁰ - 14⁰⁰ Uhr

Öffnungszeiten der
Fachbereiche:
Wir bitten um Termin-
vereinbarung.

Kontakte:
Tel.: 06571 14-0
Fax: 06571 14-2500
E-Mail: Info@Bernkastel-Wittlich.de
Internet: www.Bernkastel-Wittlich.de

Bankverbindungen:
Sparkasse Mittelmosel Eifel-Mosel-Hunsrück
BIC: MALADE51BKS IBAN: DE19 5875 1230 0060 0151 38
Vereinigte Volksbank Raiffeisenbank eG
BIC: GENODE33KHK IBAN: DE10 5606 1472 0000 0360 03

REGION
TRIER
* * *

1. Formelle Prüfung der Haushaltssatzung und des Haushaltsplans:

Die Haushaltssatzung enthält die nach § 95 GemO für die jährliche Haushaltswirtschaft der Kommune erforderlichen Regelungen und entspricht dem nach der VV-GemHSys Nr. 1 zu § 95 GemO für verbindlich erklärten Muster. Der Haushaltsplan enthält die gesetzlich vorgeschriebenen Bestandteile; die erforderlichen Anlagen sind -mit Ausnahme der Bilanz 2023- beigefügt.

Nach Umstellung der Finanzsoftware gilt es -wie in der Vergangenheit- in umfänglicherem Maße den Regelungen der §§ 4 und 6 GemHVO (Ziele, Kennzahlen, Vorbericht, etc.) Rechnung zu tragen.

1.1. Fehlende Jahresabschlüsse / Bilanzen:

Dem Haushaltplan ist gem. § 1 Abs. 1 Nr. 2 GemHVO als Anlage die Bilanz für das Jahr 2021 beigefügt. Gemäß § 108 Abs. 4 GemO hat die Gemeinde den Jahresabschluss innerhalb von sechs Monaten nach Ablauf des Haushaltsjahres aufzustellen. Die Prüfung und Feststellung durch den Rechnungsprüfungsausschuss bzw. den Stadtrat hat nach § 114 GemO bis zum 31. Dezember des Folgejahres zu erfolgen. Somit ist die Stadt Manderscheid mit den Jahresabschlüssen für die Haushaltsjahre 2022 und 2023 in Verzug.

Die fristgerechte Erstellung der Jahresabschlüsse ist gemäß § 68 Abs. 1 Nr. 2 GemO eine Pflichtaufgabe der Verbandsgemeindeverwaltung. In den Haushaltsverfügungen der letzten Jahre sowie im Schreiben von Herrn Landrat Eibes vom 09. September 2024 wurde bereits mehrfach ausführlich auf die Problemstellungen im Zusammenhang mit verspätet festgestellten Jahresabschlüssen hingewiesen. Aus vorgenannten Gründen ergeht unter Ziffer II. der Entscheidungen die dringende Aufforderung, die Jahresrechnungen künftig fristgerecht zu erstellen, zu prüfen und zu beschließen sowie die auf Basis der ausstehenden Jahresabschlüsse zu erstellenden Bilanzen schnellstmöglich der Aufsichtsbehörde vorzulegen.

2. Materielle Prüfung der Haushaltssatzung und des Haushaltsplans:

Nach § 93 GemO hat die Stadt Manderscheid die Haushaltswirtschaft so zu planen und zu führen, dass die stetige Erfüllung der Aufgaben gesichert ist. Dafür ist der Haushaltsplan nach den Grundsätzen der Sparsamkeit und Wirtschaftlichkeit so aufzustellen und auszuführen, dass er in jedem Haushaltsjahr i.S.v. § 93 Abs. 4 GemO i.V.m. § 18 GemHVO in Planung und Rechnung ausgeglichen ist.

2.1. Ergebnishaushalt:

Die Stadt Manderscheid weist in der Planung gem. § 93 Abs. 4 GemO i.V.m. § 18 Abs. 1 Nr. 1 GemHVO einen ausgeglichenen Ergebnishaushalt mit einem Jahresüberschuss von 138.000 € (Vorjahr: 155.000 €) aus.

Ob der Ergebnishaushalt in der Gesamtbetrachtung unter Einbeziehung der fünf Haushaltsvorjahre und des Haushaltsjahres in der Planung i.S.d. § 18 Abs. 1 Nr. 1 i.V.m. § 18 Abs. 4 GemHVO ausgeglichen ist, ergibt sich aus der Zwischensumme des Musters 26, lfd. Nr. 7 der Anlage 3 zur

VV GemHSys. Demnach ist der Ergebnishaushalt mit einem Betrag von 1.570.658 € ausgeglichen. In der weiteren Planung werden jährlich positive Ergebnisse prognostiziert die sich einschließlich des Planjahres sowie vorgenannter Vorträge aus Vorjahren auf einen Gesamtüberschuss i.H.v. 2.020.658 € bis zum 31. Dezember 2028 summieren (Ifd. Nr. 11 des Musters 26). Damit kann der Ergebnishaushalt auch in der Langzeitbetrachtung von neun Jahren summarisch ausgeglichen werden.

Die vorläufige Ergebnisrechnung 2023 weist laut Ifd. Nr. 4 des Musters 26 ein positives Jahresergebnis von 397.200,00 € aus und trägt damit dem Haushaltsausgleichsgebot nach § 93 Abs. 4 GemO i.V.m. § 18 Abs. 2 Nr. 1 GemHVO Rechnung.

2.2. Finanzhaushalt:

Im Finanzhaushalt ergibt sich bei den ordentlichen und außerordentlichen Ein- und Auszahlungen ein positiver Saldo i.H.v. 225.230 € (Vorjahr: 235.750). Abzüglich der Auszahlungen zur planmäßigen Tilgung bereits genehmigter Investitionskredite in Höhe von 87.530 € liegt die zur Beurteilung der dauernden Leistungsfähigkeit maßgebende freie Finanzspitze bei +137.700 € (Vorjahr: +143.200 €). Der Finanzhaushalt ist gem. § 93 Abs. 4 GemO i.V.m. § 18 Abs. 1 Nr. 2 GemHVO in der Planung ausgeglichen.

Ob der Finanzhaushalt in der Gesamtbetrachtung unter Einbeziehung der fünf Haushaltsvorjahre und des Haushaltsjahres in der Planung i.S.d. § 18 Abs. 1 Nr. 2 i.V.m. § 18 Abs. 4 GemHVO ausgeglichen ist, ergibt sich aus der Zwischensumme des Musters 27, Ifd. Nr. 7 der Anlage 3 zur VV GemHSys. Demnach ist der Finanzhaushalt mit einem Betrag von 922.304 € ausgeglichen. In der weiteren Planung werden jährlich positive freie Finanzspitzen prognostiziert, die sich einschließlich des Planjahres sowie vorgenannter Vorträge aus Vorjahren auf einen Gesamtbetrag von 1.372.304 € bis zum 31. Dezember 2028 summieren (Ifd. Nr. 11 des Musters 27). Damit kann auch summarisch in der Langzeitbetrachtung von neun Jahren eine positive freie Finanzspitze ausgewiesen werden.

Die vorläufige Finanzrechnung 2023 weist lt. Muster 14 zu § 103 Abs. 2 Satz 3 GemO eine positive freie Finanzspitze von 216.500,00 € aus und trägt damit dem Haushaltsausgleichsgebot nach § 93 Abs. 4 GemO i.V.m. § 18 Abs. 2 Nr. 2 GemHVO Rechnung.

2.3. Investitionen, Kredite und Verpflichtungsermächtigungen:

Die Haushaltssatzung sieht zur Finanzierung von Investitionen und Investitionsförderungsmaßnahmen keine Kredite vor; Verpflichtungsermächtigungen wurden nicht veranschlagt. Insofern enthält die Haushaltssatzung in den §§ 2 und 3 keine genehmigungspflichtigen Teile. Die im Finanzhaushalt veranschlagten Investitionen mit einem finanziellen Volumen von 867.500 € können über Investitionseinzahlungen und den Überschuss bei den ordentlichen Ein- und Auszahlungen nach Abzug der ordentlichen Tilgung finanziert werden. Aus Sicht der Aufsichtsbehörde gilt es aus Gründen der Wirtschaftlichkeit und Sparsamkeit die Unabweisbarkeit einer jeden Maßnahme in Frage zu stellen und vor jeder Auftragsvergabe nochmals dem Grunde als auch der Höhe nach zu untersuchen. Sachliche und zeitliche Gestaltungsspielräume bei einzelnen Investitionsmaßnahmen sind regelmäßig auszuschöpfen. Ausgaben für Maßnahmen, die zwar

wünschenswert aber für die Gemeinde unfinanzierbar sind, müssen unterlassen werden. Investitionsvorhaben oder selbstständig nutzbare Teilvorhaben dürfen gem. § 93 Abs. 5 Satz 2 GemO erst begonnen werden, wenn die Finanzierung i.S.d. Ziffer 11 der VV zu § 93 GemO gesichert ist. An dieser Stelle weise ich auf die Regelungen des § 10 GemHVO hin, welche insbesondere bei größeren, mehrjährigen Investitionsmaßnahmen zu beachten sind. Die geplanten Investitionsmaßnahmen sind vor einer Umsetzung im Hinblick auf die v. g. rechtlichen Anforderungen zu betrachten.

2.4. Stellenplan:

Die Stadt Manderscheid weist im Stellenplan gemäß § 5 Abs. 1 GemHVO die im Haushaltsjahr erforderlichen Stellen der Arbeitnehmerinnen und Arbeitnehmer aus. Gegenüber dem Vorjahr erhöht sich die Soll-Stellenzahl von 3,74 auf 4,12 Stellen. Die tatsächliche Besetzung zum 30.06.2024 lag bei 3,69 Stellen. Seitens der Aufsichtsbehörde wird unterstellt, dass die im Stellenplan ausgewiesenen Stellen dem Ergebnis zuvor vorgenommener Organisationsuntersuchungen entsprechen sowie mit den gesetzlichen und tariflichen Bestimmungen in Einklang stehen.

2.5. Bilanz / Eigenkapital:

Dem Haushaltsplan ist die Schlussbilanz für das Jahr 2021 beigefügt. Sie weist in Aktiva und Passiva eine Bilanzsumme i.H.v. 7.544.522 € aus. Das Eigenkapital der Stadt beläuft sich zum 31. Dezember 2021 auf 2.382.252 €. Das entspricht einer Eigenkapitalquote von 31,6 v.H.. Die Bilanz des letzten Haushaltsjahres, für das ein Jahresabschluss vorliegen muss (2023), ist hingegen nicht beigefügt. Es wird gebeten, diese unaufgefordert nachzureichen. Nur so kann künftig eine abschließende Beurteilung der Bilanz- und Eigenkapitalentwicklung durch den Stadtrat und die Aufsichtsbehörde erfolgen. Laut der Übersicht über die Entwicklung des Eigenkapitals (Muster 28 zu § 95 Abs. 3 GemO) wird sich das Eigenkapital bis zum Ende des Planjahres 2025 auf 3.369.152 € erhöhen. Die erwartete weitere Zunahme des Eigenkapitals (31. Dezember 2028: 3.819.152 €) wird anerkannt.

2.6. Verschuldung / Forderungen bzw. Verbindlichkeiten gegenüber der Einheitskasse:

Zum Beginn des Planjahres lag die Verschuldung der Stadt Manderscheid aus Investitionskrediten lt. lfd. Nr. 3 des Musters 4 zu § 1 Abs. 1 Nr. 5 GemHVO bei 1.717.883 € (Vorjahr: 1.050.433 €). Das entspricht einer Verschuldung von 1.176 € (Vorjahr: 725 €) je Einwohner, welche deutlich über der durchschnittlichen pro-Kopf-Verschuldung Kommunen gleicher Größenklasse in Rheinland-Pfalz in Höhe von 527 € (Stand: 31.12.2021)¹ liegt.

Gegenüber der Einheitskasse bestanden zum Beginn des Haushaltsjahres 2025 weder Forderungen noch Verbindlichkeiten. Die in 2024 noch bestehenden Verbindlichkeiten konnten über die Teilnahme am PEK-RP komplett abgebaut werden. Auch zum Ende des Haushaltsjahres werden

¹ Quelle: Statistisches Landesamt Rheinland-Pfalz

weder Forderungen noch Verbindlichkeiten erwartet. Die Entwicklung wird aufsichtsbehördlich begrüßt und anerkannt.

2.7. Genehmigung des Höchstbetrages der Verbindlichkeiten gegenüber der Einheitskasse:

Der in § 4 der Haushaltssatzung für das Haushaltsjahr 2025 festgesetzte Höchstbetrag der Verbindlichkeiten gegenüber der Einheitskasse in Höhe von 249.000 € wurde unter Ziffer I. der Entscheidungen genehmigt. Die Mittel dürfen ausschließlich zur Sicherstellung der Zahlungsfähigkeit und nicht zur Deckung eines Defizits in Anspruch genommen werden (§ 105 Abs. 1 GemO).

Unbedenklichkeitsbestätigung:

Abschließend teile ich i.S.d. § 97 Abs. 2 GemO mit, dass soweit vorstehend nichts Abweichendes bestimmt ist, gegen die Festsetzungen in der Haushaltssatzung und die Ansätze des dazu gehörenden Haushaltsplanes der Stadt Manderscheid für das Haushaltsjahr 2025 keine Bedenken wegen Rechtsverletzung erhoben werden. Mit Hinweis auf das Unterrichtsrecht gem. § 33 GemO bitte ich den Inhalt dieser Haushaltsverfügung dem Stadtrat zur Kenntnis zu bringen.


Eine Mehrausfertigung für die Verbandsgemeindeverwaltung liegt an.

Abschließend darf ich Sie bitten, mir zu gegebener Zeit den Vollzug der öffentlichen Bekanntmachung der Haushaltssatzung der Stadt Manderscheid für das Haushaltsjahr 2025 anzuzeigen. Die Vorlage eines Belegexemplars ist nicht erforderlich.

Mit freundlichen Grüßen

Im Auftrag

(Jürgen Weber)



Mitteilungsblatt Nr. 7/2025

Bekanntmachung

Haushaltssatzung der Stadt Manderscheid für das Haushaltsjahr 2025 vom 09.12.2024

Der Stadtrat Manderscheid hat am 09.12.2024 auf Grund von § 95 Gemeindeordnung Rheinland-Pfalz in der derzeit geltenden Fassung folgende Haushaltssatzung beschlossen, die nach Genehmigung durch die Kreisverwaltung Bernkastel-Wittlich als Aufsichtsbehörde vom 11.02.2025 hiermit bekanntgemacht wird:

§ 1 Ergebnis- und Finanzhaushalt

Festgesetzt werden

1. im Ergebnishaushalt

der Gesamtbetrag der Erträge auf	2.607.910,00 €
der Gesamtbetrag der Aufwendungen auf	2.469.910,00 €
der Saldo der Erträge und Aufwendungen auf	138.000,00 €

2. im Finanzhaushalt

der Saldo der ordentlichen Ein- und Auszahlungen auf	225.230,00 €
die Einzahlungen aus Investitionstätigkeit auf	729.800,00 €
die Auszahlungen aus Investitionstätigkeit auf	867.500,00 €
der Saldo der Ein- und Auszahlungen aus Investitionstätigkeit auf	-137.700,00 €
Der Saldo der Ein- und Auszahlungen aus Finanzierungstätigkeit auf	-87.530,00 €

§ 2 Gesamtbetrag der vorgesehenen Kredite

Kredite zur Finanzierung von Investitionen und Investitionsförderungsmaßnahmen werden 0,00 € veranschlagt.

§ 3 Gesamtbetrag der vorgesehenen Verpflichtungsermächtigungen

Verpflichtungsermächtigungen werden nicht veranschlagt.

§ 4 Höchstbetrag der Verbindlichkeiten gegenüber der Einheitskasse

Der Höchstbetrag der Verbindlichkeiten gegenüber der Einheitskasse wird festgesetzt auf 249.000,00 €.

§ 5 Steuersätze

Die Steuersätze für die Gemeindesteuern werden wie folgt festgesetzt:

- Grundsteuer A auf	410 v.H.
- Grundsteuer B auf	465 v.H.
- Gewerbesteuer auf	380 v.H.

Die Hundesteuer beträgt für Hunde, die innerhalb des Gemeindegebietes gehalten werden:

a) für den ersten Hund	93,00 €
b) für den zweiten Hund	185,00 €
c) für jeden weiteren Hund	256,00 €

§ 6 Eigenkapital

Der Stand des Eigenkapitals zum 31.12.2023 beträgt gemäß dem vorläufigen Rechnungsergebnis 3.076.151,57 €. Der Stand des Eigenkapitals zum 31.12.2024 beträgt gemäß Planung 3.231.151,57 € und zum 31.12.2025 beträgt 3.369.151,57 €.

§ 7 Über- und außerplanmäßige Aufwendungen und Auszahlungen

Erhebliche über- und außerplanmäßige Aufwendungen oder Auszahlungen gemäß § 100 Abs. 1 Satz 2 GemO liegen vor, wenn im Einzelfall 1.000,00 € überschritten sind.

§ 8 Wertgrenze für Investitionen

Investitionen oberhalb der Wertgrenze von 1.000,00 € sind in der Investitionsübersicht einzeln darzustellen.

Manderscheid, den 09.12.2024
Stadtverwaltung Manderscheid
gez.: *Claudia Becker*
Stadtbürgermeisterin

Hinweis:

Die vorstehende Haushaltssatzung für das Haushaltsjahr 2025 wird hiermit öffentlich bekannt gemacht.

Die Haushaltssatzung ist gemäß § 97 Abs. 1 GemO der Aufsichtsbehörde mit Schreiben vom 07.02.2025 vorgelegt worden. Die nach § 95 Abs. 4 GemO erforderlichen Genehmigungen der Aufsichtsbehörde zu den Festsetzungen in den §§ 2 und 3 der Haushaltssatzung sind erteilt. Sie haben sinngemäß folgenden Wortlaut:

Für den in der Haushaltssatzung 2025 unter § 4 festgesetzten Höchstbetrag der Verbindlichkeiten gegenüber der Einheitskasse in Höhe von 249.000 € wird die Genehmigung erteilt.

Der Haushaltsplan liegt an sieben Arbeitstagen (Werktagen) nach dieser Bekanntmachung während der allgemeinen Öffnungszeiten (Montag, Dienstag, Donnerstag von 08.30 Uhr – 12.30 Uhr und von 14.00 Uhr – 16.00 Uhr sowie Mittwoch und Freitag von 08.30 Uhr – 13.00 Uhr) zu jedermanns Einsicht im Gebäude der Verbandsgemeindeverwaltung Wittlich-Land in 54516 Wittlich, Burgstraße 59, öffentlich aus.

Gemäß § 24 Abs. 6 GemO wird darauf hingewiesen, dass eine Verletzung der Bestimmungen über

1. Ausschlussgründe (§ 22 Abs. 1 GemO) und
 2. die Einberufung und die Tagesordnung von Sitzungen des Stadtrates (§ 34 GemO)
- unbeachtlich ist, wenn sie nicht innerhalb eines Jahres nach der öffentlichen Bekanntmachung der Satzung schriftlich unter Bezeichnung der Tatsachen, die eine solche Rechtsverletzung begründen können, gegenüber der Gemeindeverwaltung geltend gemacht worden ist.

Manderscheid, den 14.02.2025

gez.: *Claudia Becker*,
Stadtbürgermeisterin

Inhaltsverzeichnis

	<u>Seite</u>
Haushaltssatzung	3
Einsichtnahme in den Entwurf der Haushaltssatzung	5
Gemeinderatsbeschluss	6
Vorbericht	7
Muster 26 - Entwicklung Jahresergebnisse	16
Muster 27 - Übersicht Finanzhaushalt	17
Muster 28 - Entwicklung Eigenkapital	18
Muster 4 - Übersicht Kreditaufnahmen	19
Muster 14 - Übersicht dauernde Leistungsfähigkeit	20
Muster 3 - Übersicht Auszahlungen aus Verpflichtungsermächtigungen	21
Muster 31 - Höchstbetrag Verbindlichkeiten gegenüber Einheitskasse	22
Schuldenübersicht	23
Stellenplan	25
Ergebnis- und Finanzhaushalt	26
Teilergebnis- und Teilfinanzhaushalt I und II	30
Einzelproduktplan	36
Investitionsübersicht	147
Bilanz 2021	153

**Haushaltssatzung der Stadt Manderscheid
für das Haushaltsjahr 2025
vom 09.12.2024**

Der Stadtrat Manderscheid hat am 09.12.2024 auf Grund von § 95 Gemeindeordnung Rheinland-Pfalz in der Fassung vom 31. Januar 1994 (GVBl. S. 153), zuletzt geändert durch §§ 12 und 67 geändert durch Artikel 7 des Gesetzes vom 02.03.2017 (GVBl. S. 21), folgende Haushaltssatzung beschlossen, die nach Genehmigung durch die Kreisverwaltung Bernkastel-Wittlich als Aufsichtsbehörde vom _____ hiermit bekanntgemacht wird:

§ 1 Ergebnis- und Finanzhaushalt

Festgesetzt werden

1. im Ergebnishaushalt

der Gesamtbetrag der Erträge auf	2.607.910,00 €
der Gesamtbetrag der Aufwendungen auf	2.469.910,00 €
der Saldo der Erträge und Aufwendungen auf	138.000,00 €

2. im Finanzhaushalt

der Saldo der ordentlichen Ein- und Auszahlungen auf	225.230,00 €
die Einzahlungen aus Investitionstätigkeit auf	729.800,00 €
die Auszahlungen aus Investitionstätigkeit auf	867.500,00 €
der Saldo der Ein- und Auszahlungen aus Investitionstätigkeit auf	- 137.700,00 €
Der Saldo der Ein- und Auszahlungen aus Finanzierungstätigkeit auf	- 87.530,00 €

§ 2 Gesamtbetrag der vorgesehenen Kredite

Kredite zur Finanzierung von Investitionen und Investitionsförderungsmaßnahmen werden 0,00 € veranschlagt.

§ 3 Gesamtbetrag der vorgesehenen Verpflichtungsermächtigungen

Verpflichtungsermächtigungen werden nicht veranschlagt.

§ 4 Höchstbetrag der Verbindlichkeiten gegenüber der Einheitskasse

Der Höchstbetrag der Verbindlichkeiten gegenüber der Einheitskasse wird festgesetzt auf 249.000,00 €.

§ 5 Steuersätze

Die Steuersätze für die Gemeindesteuern werden wie folgt festgesetzt:

- Grundsteuer A auf	410 v.H.
- Grundsteuer B auf	465 v.H.
- Gewerbesteuer auf	380 v.H.

Die Hundesteuer beträgt für Hunde, die innerhalb des Gemeindegebietes gehalten werden:

a) für den ersten Hund	93,00 €
b) für den zweiten Hund	185,00 €
c) für jeden weiteren Hund	256,00 €

§ 6 Eigenkapital

Der Stand des Eigenkapitals zum 31.12.2023 beträgt gemäß dem vorläufigen Rechnungsergebnis 3.076.151,57 €. Der Stand des Eigenkapitals zum 31.12.2024 beträgt gemäß Planung 3.231.151,57 € und zum 31.12.2025 beträgt 3.369.151,57 €.

§ 7 Über- und außerplanmäßige Aufwendungen und Auszahlungen

Erhebliche über- und außerplanmäßige Aufwendungen oder Auszahlungen gemäß § 100 Abs. 1 Satz 2 GemO liegen vor, wenn im Einzelfall 1.000,00 € überschritten sind.

§ 8 Wertgrenze für Investitionen

Investitionen oberhalb der Wertgrenze von 1.000,00 € sind in der Investitionsübersicht einzeln darzustellen.

Manderscheid, den 09.12.2024

gez.: Claudia Becker
Stadtbürgermeisterin

Mitteilungsblatt Nr. 47/2024

Einsichtnahme in den Entwurf der Haushaltssatzung

der Stadt Manderscheid für das Jahr 2025 mit dem Haushaltsplan und seinen Anlagen gemäß § 97 Abs. 1 GemO Möglichkeit zur Einreichung von Vorschlägen gem. § 97 Abs. 1 GemO.

1. Der Entwurf der Haushaltssatzung 2025 liegt mit dem Haushaltsplan und seinen Anlagen in der Zeit vom 25.11.2024 bis zum Tage der Sitzung während der allgemeinen Öffnungszeiten (Montag, Dienstag, Donnerstag von 8.30 Uhr – 12.30 Uhr und von 14.00 Uhr – 16.00 Uhr, Mittwoch und Freitag von 8.30 Uhr – 13.00 Uhr) zu jedermanns Einsichtnahme bei der Verbandsgemeindeverwaltung Wittlich-Land, Burgstraße 59, Zimmer Nr. 1.17 und 1.18 öffentlich aus.
2. Die Einwohnerinnen und Einwohner der Stadt Manderscheid haben die Möglichkeit, in der Zeit vom 25.11.2024 bis einschließlich 06.12.2024 bei der Verbandsgemeindeverwaltung Wittlich-Land Vorschläge zum Entwurf der Haushaltssatzung für das Jahr 2025 mit dem Haushaltsplan und seinen Anlagen einzureichen. Die Vorschläge sind schriftlich an die Verbandsgemeindeverwaltung Wittlich-Land, Kurfürstenstraße 1, 54516 Wittlich oder elektronisch an info@vg-wittlich-land.de einzureichen. Der Stadtrat wird rechtzeitig vor seinem Beschluss über die innerhalb der Frist eingegangenen Vorschläge in öffentlicher Sitzung beraten und entscheiden.

*Manderscheid, den 22.11.2024
gez. Claudia Becker, Stadtbürgermeisterin*

Verbandsgemeinde Wittlich-Land

Auszug aus der Niederschrift der Sitzung des Stadtrates Manderscheid vom 09.12.2024

3. **Haushaltssatzung mit -plan für das Haushaltsjahr 2025**
 - a) **Beratung und Beschlussfassung über die im Rahmen der Offenlage vorgebrachten Anregungen und Bedenken**
 - b) **Beratung und Beschlussfassung über die Haushaltssatzung mit dem Haushalts- und dem Stellenplan für das Jahr 2025****Vorlagen-Nr. 2024/27/038**

Beschluss:

- a) In der Zeit der Offenlage der Haushaltssatzung mit -plan wurden keine Anregungen und Bedenken vorgetragen. Eine Beschlussfassung über diesen Punkt ist daher entbehrlich.
- b) Der Stadtrat beschließt die Haushaltssatzung 2025 nebst Anlagen wie vorgetragen.

Abstimmungsergebnis: einstimmig angenommen

Vorbericht zum Haushaltsplan 2025

Der Vorbericht gehört als Anlage zum Haushaltsplan. Der Vorbericht hat einen Überblick über die Entwicklung und den Stand der Haushaltswirtschaft zu geben. Er enthält eine wertende Analyse der finanziellen Lage und ihrer voraussichtlichen Entwicklung und soll sich dabei auf Kennzahlen stützen. Der Vorbericht wird so dargestellt, dass die Gremien daraus Informationen auch während des Haushaltsjahres entnehmen können.

Ergebnishaushalt

Der Ergebnishaushalt, der einer Gewinn- und Verlustrechnung entspricht, enthält alle Erträge und Aufwendungen. Er weist als Jahresergebnis einen Jahresüberschuss oder einen Jahresfehlbetrag aus (vgl. Posten Nr. E 23). Zur Beurteilung der Haushaltssituation kommt dem Ergebnishaushalt eine zentrale Bedeutung zu. Der Ergebnishaushalt zeigt im Saldo, ob mehr Ressourcen verbraucht wurden als hinzugekommen sind. Es werden also die Veränderungen des Eigenkapitals eines Haushaltsjahres transparent gemacht.

Finanzhaushalt

Der Finanzhaushalt enthält alle Einzahlungen und Auszahlungen und gibt Auskunft über die Liquiditätslage innerhalb eines Haushaltsjahres. Per Liquiditätssaldo (Finanzmittelüberschuss/-fehlbetrag) wird der erforderliche Kreditbedarf ausgewiesen.

Soweit Erträge und Aufwendungen zu liquiden Zu- bzw. Abgängen führen, erscheinen sie analog im Finanzhaushalt als Einzahlungen und Auszahlungen. Abschreibungen führen z.B. nicht zu einem liquiden Abgang, sie erscheinen deshalb nur im Ergebnishaushalt (vgl. Posten Nr. E 11). Ein vergleichbarer Posten im Finanzhaushalt fehlt.

Rückblick auf das Haushaltsjahr 2023

Der Jahresabschluss für das Haushaltsjahr 2023 ist noch nicht erstellt und schließt nach jetzigem Kenntnisstand wie folgt ab:

<u>Ergebnisrechnung:</u>	Erträge	2.873.200,00 €
	Aufwendungen:	2.476.000,00 €
	<hr/>	
	Jahresüberschuss (+) /-fehlbetrag(-):	397.200,00 €

Im Haushaltsplan 2023 war ein Jahresüberschuss in Höhe von 114.000,00 € eingeplant worden, so dass hier voraussichtlich eine Ergebnisverbesserung von rd. 283.000,00 € eintreten wird. Dies ist im Wesentlichen auf die deutlichen Mehreinnahmen bei der Gewerbesteuer (+125.000,00 €) sowie den kalamitätsbedingten Mehrerlösen beim Holzverkauf (+100.000,00 €) zurückzuführen.

<u>Finanzrechnung:</u>	Saldo ordentl./außerordentl. Ein- u. Auszahlungen:	274.600,00 €
	Planmäßige Tilgung v. Investitionskrediten	58.100,00 €
	<hr/>	
	Ergebnis Finanzrechnung (Freie Finanzspitze):	216.500,00 €

Durch die bisher nicht zufriedenstellende Migration der Daten aus dem alten HKR-Verfahren kam es im Bereich der Finanzrechnung zu erheblichen Differenzen, die im Wesentlichen die Jahre 2023 und 2024 betreffen.

<u>Bilanz:</u>	Kapitalrücklage (Stand 31.12. des HH-Jahres):	2.382.300,00 €
	+ Sonstige Rücklage	0,00 €
	+ vorl. Ergebnisvortrag:	296.700,00 €
	vorl. Jahresüberschuss (+) -/fehlbetrag (-):	397.200,00 €
	<hr/>	
	= Eigenkapital zum 31.12. des HH-Jahres:	3.076.200,00 €
	Stand der Verbindlichkeiten gegenüber VG-Kasse	-1.027.600,00 €
	Stand der Forderungen gegen VG-Kasse:	0,00 €
	Stand der Investitionskredite	1.050.433,01 €

Rückblick auf das Haushaltsjahr 2024

Nach derzeitigen Erkenntnissen wird sich der geplante Jahresüberschuss im Ergebnishaushalt in Höhe von 155.000,00 € zum Jahresende um voraussichtlich rd. 32.000,00 € verbessern. Dies ist in erster Linie wiederum auf deutliche Gewerbesteuerermehreinnahmen (+41.000,00 €) sowie dem erneuten Einnahmeplus bei den Holzverkäufen (+22.000,00 €) zurückzuführen. Diese Mehreinnahmen können zur Kompensation der Mehraufwendungen für Bewirtschaftungs- und Unterhaltungskosten (insbesondere Stromaufwendungen) verwendet werden.

Wie bereits im Zusammenhang mit den Aussagen zur Finanzrechnung 2023 erläutert, kam es im Rahmen der Migration auf die neue Finanzsoftware zu erheblichen Problemen. Diese können erst im Laufe des Jahres 2025 endgültig geklärt und entsprechend erläutert werden.

Bei den liquiden Mittel kommt es nach dieser vorläufigen Berechnung voraussichtlich zu einer Verbesserung von rd. 1.027.600,00 €. Diese positive Veränderung ist in erster Linie dem Zuschuss aus dem PEK-Förderprogramm des Landes in Höhe von rd. 1.084.700,00 € zu verdanken. Die „Freie Finanzspitze“ beträgt aufgrund der vorgenannten Verbesserung zum Jahresende voraussichtlich rd. 1.385.000,00 €

Bei den Investitionsein- und -auszahlungen kommt es voraussichtlich zu einem negativen Saldo von rd. 836.000,00 €. Dies liegt daran, dass die bereits abgeschlossenen Tourismusmaßnahmen (Barrierefreiheit Niederburg, Mediale Burgenwelt und Neugestaltung der Tourist-Info) sowie der Erschließung der Erweiterung des Gewerbegebietes bisher von der Stadt Manderscheid über den laufenden Haushalt vorfinanziert wurden. Zur Ausfinanzierung dieser Maßnahmen ist daher zum Ende des Haushaltsjahres die Aufnahme eines Darlehens in Höhe von 760.000,00 € vorgesehen. Die Kreditermächtigung stammt aus den HH-Verfügungen 2023 vom 23.03.2023 (in Höhe von 320.800,00 €) und 2024 vom 30.04.2024 (in Höhe von 451.000,00 €).

Entwicklung der Forderungen und Verbindlichkeiten gegenüber der Einheitskasse

Verbindlichkeiten 31.12.2023:	-1.027.600,00 €
Veränderung der liquiden Mittel 2024:	rd. +1.027.600,00 €
Verbindlichkeiten gegenüber Einheitskasse 31.12.2024:	rd. 0,00 €

Haushaltsjahr 2025:

Der Haushaltsplan 2025 der Stadt Manderscheid besteht aus zwei Teilhaushalten mit insgesamt 24 Produkten.

Der Teilhaushalt 1 umfasst die Hauptproduktbereiche 1 bis 5 und der Teilhaushalt 2 den Hauptproduktbereich 6 (Allgemeine Finanzwirtschaft). Diese Aufteilung entspricht den gesetzlichen Mindestanforderungen.

Der Planentwurf hat in der Zeit vom 25.11.2024 bis zum Sitzungstag bei der Verbandsgemeindeverwaltung öffentlich ausgelegen. Auf die Auslegung mit dem 14-tägigen Mitwirkungsrecht wurde im Mitteilungsblatt Nr. 47 vom 22.11.2024 hingewiesen. Während der dafür vorgesehenen Frist sind keine Anregungen oder Bedenken zum Planentwurf eingegangen.

Der Stadtrat hat den Haushaltsplan 2025 in seiner Sitzung am 09.12.2024 beschlossen.

Gemäß § 93 Abs. 4 GemO ist der Haushalt in jedem Haushaltsjahr in Planung und Rechnung auszugleichen. Danach müssen im Ergebnishaushalt die Erträge mindestens die Aufwendungen decken. Hierbei sind auch nicht unmittelbar zahlungswirksame Aufwendungen wie z.B. Abschreibungen auf bewegliches und unbewegliches Vermögen zur Finanzierung zukünftiger Investitionen und Rückstellungen für künftige Pensionszahlungen zu erwirtschaften. Für den kommunalen Finanzhaushalt bedeutet das Haushaltsausgleichsgebot, dass sogenannte „freie Finanzspitzen“ zu erwirtschaften sind. D.h. die Überschüsse aus den laufenden Ein-/Auszahlungen müssen die bestehenden planmäßigen Tilgungsverpflichtungen abdecken. Das Haushaltsausgleichsgebot wirkt als „Schuldenbremse“ und soll die Kommunen vor Überschuldung schützen.

Der Haushalt 2025 ist sowohl im Ergebnis- als auch im Finanzhaushalt ausgeglichen.

Aufgrund des vorgenannten Haushaltsausgleiches sowie der Grundsteuerreform zum 01.01.2025 hat die Stadt Manderscheid die Hebesätze der Grundsteuer und Gewerbesteuer, welche bereits den Nivellierungssätzen des Landes Rheinland-Pfalz entsprechen, unverändert gegenüber dem Vorjahr festgelegt.

Die Sätze für die Hundesteuer wurden gegenüber dem Vorjahr ebenfalls nicht verändert.

Die Veränderungen aus dem kommunalen Finanzausgleich gegenüber der Vorjahresplanung sind auf der nachfolgenden Tabelle dargestellt. Hier kommt es aufgrund der gesunkenen Steuerkraft (- 58,08 €/EW) zu **Mehreinnahmen** in Höhe von rd. 53.000,00 € im Vergleich zum Vorjahr.

Die Kreis-Umlage wurde im Haushaltsjahr 2025 weiterhin unverändert mit 44,2 % geplant. Bei der VG-Umlage wurde eine Umlageerhöhung von 26,8 % auf 27,5 % berücksichtigt.

Vergleich LFAG Zuweisungen und Umlagen Stadt Manderscheid

Sachkonto	Bezeichnung	Ansatz 2025	Ansatz 2024	Differenz
402100	Anteil Einkommenssteuer	678.800,00	646.400,00	32.400,00
402200	Anteil Umsatzsteuer	71.200,00	70.600,00	600,00
405210	Ausgleichleistungen aus Ust-Mehreinnahmen	73.500,00	69.100,00	4.400,00
411110	Schlüsselzuweisung A (90 % vom Unterschiedsbetrag zwischen Schwellenwert und Steuerkraft pro Einwohner) Schwellenwert: 1.116,87 € Steuerkraft: (Vj. 933,03 €/EW) 874,95 € Unterschied: 241,92 € 90 % des Unterschiedsbetrag: 217,73 € Einwohner per 30.06.2024: 1461 Unterschiedsbetrag x EW 318.103,53 €	318.100,00	247.120,00	70.980,00
411130	Schlüsselzuweisung B (für Schulen, Kita-Betreuung) (inkl. Zuweisung Stationierungskräfte) Zivilangeh./zentr. Orte	2.600,00 301.300,00	37.100,00 307.300,00	-34.500,00 -6.000,00
Einnahmen bzw. Zuweisungen aus dem LFAG		1.445.500,00	1.377.620,00	67.880,00
544120	Finanzausgleichsumlage	0,00	0,00	0,00
544210	Kreisumlage (geplant unverändert mit 44,2%)	838.780,00	842.200,00	-3.420,00
544230	VG-Umlage (geplante Erhöhung von 26,8 % auf 27,5 %)	521.870,00	503.930,00	17.940,00
Ausgaben bzw. Umlagen aus dem LFAG		1.360.650,00	1.346.130,00	14.520,00
Überschuss aus dem LFAG		84.850,00	31.490,00	53.360,00

Rückgang der Steuerkraft um 58,08 €/EW.

Die Ermittlung des Höchstbetrages der Verbindlichkeiten gegenüber der Einheitskasse (§ 4) kann der nachfolgenden Tabelle entnommen werden:

Gemeinde- nummer OSK	Bezeichnung	Kassenbestand 31.12.2023	Niedrigster Kassenbestand 2019 - 2023	Kassenbestand 08.10.2024	Summe o. und ao. Auszahlungen	5 % Sicherheits- zuschlag	Saldo Investitions- tätigkeit	Höchstbetrag Verbindlichkeit VG Kasse
27	Manderscheid	-1.027.611,40	-2.092.785,48	-596.054,83	2.226.380,00	111.000,00	-137.700,00	249.000,00

Ergebnishaushalt:

Der Ergebnishaushalt spiegelt alle Erträge und Aufwendungen der Stadt wider. Erträge erhöhen das Eigenkapital, Aufwendungen vermindern das Eigenkapital. Hierunter fallen auch Auflösungen von Sonderposten (Erträge) sowie Abschreibungen von Anlagegütern (Aufwendungen). Diese werden im Finanzhaushalt nicht dargestellt. Im Ergebnishaushalt werden keinerlei Investitionen ausgewiesen, da diese aufgrund des Gegenwertes das Eigenkapital betragsmäßig nicht berühren.

Der Ergebnishaushalt 2025 der Stadt Manderscheid weist am Ende einen Jahresüberschuss in Höhe von 138.000,00 € aus. Dies bedeutet das sich der Ergebnishaushalt im Vergleich zum Vorjahr um rd. 17.000,00 € verschlechtert hat.

Hauptursache für diesen Rückgang gegenüber dem Vorjahr sind ist erster Linie Verschlechterungen beim Produkt Kita 36500 (ca. -25.000,00 €) sowie Mehraufwendungen für die Sanierung des Fußbodens im Kurhaus (ca. -30.000,00 €). Diese Mehraufwendungen können jedoch aus positiven Veränderungen des Finanzausgleiches kompensiert werden.

Finanzhaushalt:

Der Finanzhaushalt spiegelt die Ein- und Auszahlungen einschließlich der Investitionen wider. Hier werden Geldzufluss und -abfluss transparent gemacht. Hinsichtlich der Zahlungsverursachung erfolgt, anders als im Ergebnishaushalt, keine Periodenabgrenzung. Alle voraussichtlich eingehenden Einzahlungen und zu leistenden Auszahlungen werden nach dem Prinzip der Kassenwirksamkeit veranschlagt. Die Einzahlungen sind in Kontenklasse 6, die Auszahlungen in Kontenklasse 7 geplant.

Das Investitionsprogramm der Stadt Manderscheid beinhaltet insgesamt 14 Maßnahmen, welche teilweise bereits in der Vorjahresplanungen veranschlagt waren und nochmals in den Haushalt 2025 übertragen wurden.

So beinhaltet das Investitionsprogramm zunächst die Rest- bzw. Ausfinanzierung der Maßnahme „Barrierefreiheit Niederburg“ in Höhe von 50.000,00 €. Der Erschließungsmaßnahme zur Erweiterung des Gewerbegebietes soll in 2025 ebenfalls abgeschlossen werden. Hier wird nach Abrechnung der Maßnahme mit einem Überschuss von 79.000,00 € gerechnet. Im Kita-Bereich wurden die bereits im letzten Jahr veranschlagten Planungsmittel für die Neuschaffung von Kita-Plätzen in Höhe von 20.000,00 € in den HH-Plan 2025 übertragen. Als weitere wesentliche Maßnahme wurde erstmals neu in den Plan die Renaturierung des Burgweihers aufgenommen. Nach Abzug einer geplanten 90%-igen Förderung wurde hier ein Eigenanteil von 50.000,00 € im Plan veranschlagt.

Für die Neugestaltung des Kurparkes sowie dem barrierefreien Zugang zur Physio-Praxis unterhalb des Kurhauses wurden erstmals insgesamt 25.000,00 € in den Plan eingestellt. Für die Erschließung des Buchenweges sowie den Ausbau von Gemeindestraßen hat die Stadt insgesamt 40.000,00 € an Haushaltsmittel vorgesehen.

Insgesamt wird im Haushaltsjahr 2025 ein Investitionssaldo von – 137.700,00 € erwartet. Zur Finanzierung dieser Investitionen ist jedoch im Planjahr 2025 keine weitere Darlehensaufnahme eingeplant.

Der Finanzhaushalt der Stadt Manderscheid schließt voraussichtlich mit einem Saldo der ordentlichen und außerordentlichen Ein- und Auszahlungen von 225.230,00 € ab. Der Saldo entspricht grundsätzlich dem des Ergebnishaushaltes, bereinigt um die Abschreibungen und Erträge aus Sonderpostenauflösung.

Die Ausfinanzierung des Finanzhaushaltes stellt sich wie folgt dar:**2025****Investitionen (lt. separater Übersicht):**

Investitionseinzahlungen	729.800,00 €
Investitionsauszahlungen	867.500,00 €
Saldo der Aus- und Einzahlungen aus Investitionstätigkeit	-137.700,00 €

unter Berücksichtigung des Saldos der laufenden Ein- und Auszahlungen

(lt. Ziffer F23 - und Finanzhaushalt) in Höhe von 225.230,00 €

beträgt der Finanzmittelfehlbedarf (Ziffer F34) insgesamt 87.530,00 €**Die Finanzierung dieses Bedarfs erfolgt durch:**

Abnahme der Forderungen gegenüber VG (Ziffer F38)	0,00 €
Tilgung von Investitionskrediten (Ziffer F36) in Höhe von	-87.530,00 €
Kreditbedarf (Ziffer F35)	0,00 €
Saldo aller Einzahlungen und Auszahlungen	0,00 €

Nach der Beurteilung der dauernden Leistungsfähigkeit wird bis zum Ende des Planungszeitraums zunächst im Ergebnishaushalt mit positiven Ergebnissen gerechnet.

Aufgrund der vorgenannten Ausfinanzierung kommt es bei den liquiden Mitteln zu keinen Veränderungen im Planjahr 2025. Zum Ende des Planungszeitraum 2028 wird jedoch eine „Freie“ Finanzspitze von rd. 140.000 € erwartet

Übersicht über die Entwicklung der liquiden Mittel				
lfd. Nr.		Betrag	davon Saldo aus Investitionen	Bereinigt
		in €	in €	in €
1	= Stand der liquiden Mittel zum 31.12.2023 (vorl. Erg.)	-1.027.611,40		-1.027.611,40
2	- Veränderung des Finanzmittelbestandes 2024 (vorl. Erg.)	1.027.611,40	0,00	1.027.611,40
3	= Stand der liquiden Mittel zum 31.12.2024 (vorl. Erg.)	0,00		0,00
4	- Veränderung des Finanzmittelbestandes 2025 (Planung)	0,00	-137.700,00	137.700,00
5	= Stand der liquiden Mittel zum 31.12.2025 (Planung)	0,00		137.700,00
6	- Veränderung des Finanzmittelbestandes 2026 (Planung)	160.000,00	0,00	160.000,00
7	= Stand der liquiden Mittel zum 31.12.2026 (Planung)	160.000,00		297.700,00
8	- Veränderung des Finanzmittelbestandes 2027 (Planung)	150.000,00	0,00	150.000,00
9	= Stand der liquiden Mittel zum 31.12.2027 (Planung)	310.000,00		447.700,00
10	- Veränderung des Finanzmittelbestandes 2028 (Planung)	140.000,00	0,00	140.000,00
11	= Stand der liquiden Mittel zum 31.12.2028 (Planung)	450.000,00		587.700,00

Über das Haushaltsjahr 2025 sind zunächst keine weiteren Investitionstätigkeiten eingeplant.

Der Stellenplan der Stadt Manderscheid hat sich gegenüber dem Vorjahr nur geringfügig um 0,38 Stellen erhöht.

Der Stand der Schulden wird am Ende des Planjahres 2025 voraussichtlich rd. 1.776.500,00 € betragen. Hierin ist die für Ende 2024 vorgesehene Kreditaufnahme in Höhe von 760.000,00 € bereits enthalten.

Auf Grund der Entwicklung der Jahresergebnisse wird sich das Eigenkapital bis zum Ende des Planungszeitraums auf rd. 3.819.200,00 € erhöhen.

Die letzte beschlossene Bilanz betrifft das Haushaltsjahr 2021. Diese ist als Schlussbilanz beigefügt.

Übersicht über die Entwicklung der Jahresergebnisse

(gemäß § 2 Abs. 1 Satz 1 Posten E 23 GemHVO)¹

lfd. Nr.	Jahr	Jahr	Betrag in € ²
1	5. Haushaltsvorjahr (lt. festgestelltem Jahresabschluss)	2020	128.750,49
2	4. Haushaltsvorjahr (lt. festgestelltem Jahresabschluss)	2021	455.007,67
3	3. Haushaltsvorjahr (lt. vorläufigen Jahresabschluss)	2022	296.700,00
4	2. Haushaltsvorjahr (vorl. Rechnungsergebnis)	2023	397.200,00
5	1. Haushaltsvorjahr (Ansatz einschl. Nachträge)	2024	155.000,00
6	Haushaltsjahr (Ansatz)	2025	138.000,00
7	Zwischensumme (lfd. Nr. 1 - 6)		1.570.658,16
8	1. Haushaltsfolgejahr (Planung)	2026	160.000,00
9	2. Haushaltsfolgejahr (Planung)	2027	150.000,00
10	3. Haushaltsfolgejahr (Planung)	2028	140.000,00
11	Summe		2.020.658,16

¹ Die Übersicht ist als Anlage zum Haushaltsplan entbehrlich, sofern der Vorbericht eine entsprechende

² Angaben können auch in 1.000 € erfolgen.

Übersicht über die Über-/Unterdeckung im Finanzhaushalt bzw. in der Finanzrechnung ¹						
Ifd. Nr.	Jahr	Jahr	Saldo der ordentlichen und außerordentlichen Ein- und Auszahlungen	./. planmäßige Tilgung	./. Mindest- Rückführungsbetra g gemäß Tilgungsplan	= Betrag
			(§ 2 Abs. 1 Satz 1 Posten F 23 GemHVO)	(§ 2 Abs. 1 Satz 1 Posten F 36 GemHVO)	(§ 2 Abs. 1 Satz 1 Posten F 45 GemHVO)	
in € ²						
1	5. Haushaltsvorjahr (lt. festgestelltem Jahresabschluss)	2020	197.108,55	101.624,77	0,00	95.483,78
2	4. Haushaltsvorjahr (lt. festgestelltem Jahresabschluss)	2021	379.863,18	230.860,20	0,00	149.002,98
3	3. Haushaltsvorjahr (lt. Jahresabschluss)	2022	280.266,34	99.849,21	0,00	180.417,13
4	2. Haushaltsvorjahr (vorl. Rechnungsergebnis)	2023	274.600,00	58.100,00	0,00	216.500,00
5	1. Haushaltsvorjahr (Ansatz einschl. Nachträge)	2024	235.750,00	92.550,00	0,00	143.200,00
6	Haushaltsjahr (Ansatz)	2025	225.230,00	87.530,00	0,00	137.700,00
7	Zwischensumme (Ifd. Nr. 1 bis 6)		1.592.818,07	670.514,18	0,00	922.303,89
8	1. Haushaltsfolgejahr (Planung)	2026	248.200,00	88.200,00	0,00	160.000,00
9	2. Haushaltsfolgejahr (Planung)	2027	239.900,00	89.900,00	0,00	150.000,00
10	3. Haushaltsfolgejahr (Planung)	2028	231.300,00	91.300,00	0,00	140.000,00
11	Summe		2.312.218,07	939.914,18	0,00	1.372.303,89

¹ Die Übersicht ist als Anlage zum Haushaltsplan entbehrlich, sofern der Vorbericht eine entsprechend ausgekräftigte Darstellung der Entwicklung der Finanzmittelüberschüsse und -fehlbeträge enthält.

² Angaben können auch in 1.000 € erfolgen.

Übersicht über die Entwicklung des Eigenkapitals¹

Ifd. Nr.	Ergebnis (gem. § 2 Abs. 1 Satz 1 Posten E 23)	Betrag	nachrichtlich: aufgelaufenes Eigenkapital
			in € ²
1	Eigenkapital zum 31.12. des dritten Haushaltsvorjahres (vorl.)	296.700,00	2.678.951,57
2	+ vorl. Jahresergebnis des zweiten Haushaltsvorjahres	397.200,00	3.076.151,57
3	+ Ansatz für Jahresergebnis des Haushaltsvorjahres	155.000,00	3.231.151,57
4	+ Ansatz für Jahresergebnis des Haushaltsjahres	138.000,00	3.369.151,57
5	+ geplantes Jahresergebnis des Haushaltsfolgejahres	160.000,00	3.529.151,57
6	+ geplantes Jahresergebnis des 2. Haushaltsfolgejahres	150.000,00	3.679.151,57
7	+ geplantes Jahresergebnis des 3. Haushaltsfolgejahres	140.000,00	3.819.151,57

¹ Die Übersicht ist als Anlage zum Haushaltsplan entbehrlich, sofern der Vorbericht eine entsprechend aussagekräftige Darstellung der Entwicklung des Eigenkapitals enthält.

² Angaben können auch in 1.000 € erfolgen.

Übersicht				
über den Stand der Kreditaufnahmen und ähnlicher Vorgänge^{1, 2}				
Ifd. Nr.	Art (gem. § 47 Abs. 5 Nr. 4 GemHVO)	Stand Beginn Haushaltsvorjahr	Voraussichtlicher Stand zu Beginn des Haushaltsjahres	Voraussichtlicher Stand zum Ende des Haushaltsjahres
		in €		
1	Verbindlichkeiten aus Anleihen für Investitionen	0,00	0,00	0,00
2	Verbindlichkeiten aus Anleihen zur Liquiditätssicherung	0,00	0,00	0,00
3	Verbindlichkeiten aus Kreditaufnahmen für Investitionen (gemäß § 103 GemO) ²	1.050.433,01	1.717.882,53	1.776.534,77
4	Verbindlichkeiten aus Kreditaufnahmen zur Liquiditätssicherung (gemäß § 105 GemO) ^{2, 3}	1.027.600,00	0,00	0,00
5	darunter:			
	a) Anleihen und Kreditaufnahmen zur Liquiditätssicherung bis zum 31.12.2023 ⁴	0,00	0,00	0,00
6	b) Anleihen und Kreditaufnahmen zur Liquiditätssicherung ab dem 01.01.2024 ⁵	0,00	0,00	0,00
7	Verbindlichkeiten aus Vorgängen, die Kreditaufnahmen wirtschaftlich gleichkommen ⁶	0,00	0,00	0,00
8	Summe der Verbindlichkeiten aus Anleihen, Kreditaufnahmen und ähnlicher Vorgänge	2.078.033,01	1.717.882,53	1.776.534,77

¹ Die Übersicht ist als Anlage zum Haushaltsplan (§ 1 Abs. 1 Nr. 5 GemHVO) entbehrlich, sofern der Vorbericht eine entsprechend aussagekräftige Darstellung der Verbindlichkeiten aus Anleihen, aus Kreditaufnahmen für Investitionen, zur Liquiditätssicherung und aus Verbindlichkeiten aus Vorgängen, die Kreditaufnahmen wirtschaftlich gleichkommen sowie deren Entwicklung (vgl. § 6 Satz 5 Nr. 4 und 5 GemHVO) enthält.

² Hierzu zählen auch Kredite, die von Beteiligungsunternehmen, Sondervermögen oder ähnlichen Tochterorganisationen aufgenommen wurden.

³ Bei Ortsgemeinden: Verbindlichkeiten gegenüber der Verbandsgemeinde im Rahmen der Einheitskasse.

⁴ Bei Ortsgemeinden: Verbindlichkeiten gegenüber der Verbandsgemeinde im Rahmen der Einheitskasse, welche bis zum 31.12.2023 entstanden sind abzüglich Schuldübernahme durch Land (PEK-RP).

⁵ Bei Ortsgemeinden: Verbindlichkeiten gegenüber der Verbandsgemeinde im Rahmen der Einheitskasse, welche ab dem 01.01.2024 entstanden sind.

⁶ Hierunter sind Verbindlichkeiten aus kreditähnlichen Rechtsgeschäften anzusehen, aus denen eine Zahlungsverpflichtung der Gemeinde begründet wurde, die einer Kreditaufnahme wirtschaftlich gleichkommt und die mit der Investitionstätigkeit der Gemeinde in Verbindung stehen. Hierzu zählen bspw. Leasingverträge, ÖPP-Maßnahmen, Leibrentenverträge, Stundungsvereinbarungen aus Kauf-, Dienst- oder Werkverträgen, Schuldübernahmen, Gewährung von Schuldendiensthilfen an Dritte.

**Übersicht zur Beurteilung der dauernden Leistungsfähigkeit
(Berechnung der sog. "freien Finanzspitze"; Ausgleich Finanzhaushalt)**

Ifd. Nr.	Einzahlungs- und Auszahlungsarten	Ergebnisse des Haushaltsvorjahres	Ansätze des Haushaltsvorjahres einschl. Nachträge ¹	Ansätze des Haushaltsjahres	Planungsdaten des Haushaltsfolgejahres	Planungsdaten des zweiten Haushaltsfolgejahres	Planungsdaten des dritten Haushaltsfolgejahres									
		in € ²														
Entstehungsrechnung	1	Saldo der ordentlichen und außerordentlichen Ein- und Auszahlungen (§ 2 Abs. 1 Satz 1 Posten F 23 GemHVO)	<i>einschließlich Zinsauszahlungen für bereits genehmigte Kredite</i>	<i>einschließlich Zinsauszahlungen für bereits genehmigte Kredite und für geplante, aber noch nicht genehmigte Kredite</i>												
			274.600,00	235.750,00	225.230,00	248.200,00	239.900,00	231.300,00								
	2	abzüglich Auszahlungen zur planmäßigen Tilgung von bereits genehmigten Investitionskrediten (§ 2 Abs. 1 Satz 1 Posten F 36 GemHVO)	58.100,00	92.550,00	74.260,00	68.710,00	69.840,00	70.650,00								
	3	Mindest-Rückführungsbetrag gemäß Tilgungsplan	0,00	0,00	0,00	0,00	0,00	0,00								
	4	Zwischensumme	216.500,00	143.200,00	150.970,00	179.490,00	170.060,00	160.650,00								
Verwendungsrecht	5	abzüglich Auszahlungen zur planmäßigen Tilgung von geplanten, aber noch nicht genehmigten Investitionskrediten (§ 2 Abs. 1 Satz 1 Posten F 36 GemHVO)	 	 	13.270,00	19.490,00	20.060,00	20.650,00								
	6	"freie Finanzspitze" (Ziel in allen Jahren: ≥ 0)	216.500,00	143.200,00	137.700,00	160.000,00	150.000,00	140.000,00								
<table style="width: 100%; border-collapse: collapse;"> <tr> <td style="width: 50%; border-bottom: 1px solid black;">Endfällige Kredite</td> <td style="width: 50%; border-bottom: 1px solid black;">Stand der Kredite zur Liquiditätssicherung³</td> </tr> <tr> <td style="border-bottom: 1px solid black;">keine</td> <td style="border-bottom: 1px solid black;">31.12.2024 0,00</td> </tr> <tr> <td style="border-bottom: 1px solid black;"> </td> <td style="border-bottom: 1px solid black;"> </td> </tr> <tr> <td style="border-bottom: 1px solid black;"> </td> <td style="border-bottom: 1px solid black;"> </td> </tr> </table>			Endfällige Kredite	Stand der Kredite zur Liquiditätssicherung ³	keine	31.12.2024 0,00										
Endfällige Kredite	Stand der Kredite zur Liquiditätssicherung ³															
keine	31.12.2024 0,00															

¹ Ergebnisse des Haushaltsvorjahres, sofern vorliegend.

² Angaben können auch in 1.000 € erfolgen.

³ Bei Ortsgemeinden Stand der Verbindlichkeiten gegenüber der Verbandsgemeinde im Rahmen der Einheitskasse, bei Verbandsgemeinden nur den auf ihren Haushalt entfallenden Anteil.

**Übersicht über die aus
Verpflichtungsermächtigungen voraussichtlich fällig werdenden Auszahlungen**

Verpflichtungsermächtigungen (gem. § 1 Abs. 1 Nr. 4 GemHVO) ¹	Planungs- daten des Haushalts- folgejahres	Planungs- daten des zweiten Haushalts- folgejahres	Planungs- daten des dritten Haushalts- folgejahres	Planungs- daten der weiteren Haushalts- folgejahre
	in € ²			
im Haushaltsjahr 2023	0	0	0	0
im Haushaltsjahr 2024	0	0	0	0
im Haushaltsjahr 2025	0	0	0	0
...				
Summe	0	0	0	0
Gesamtbetrag der Investitionskredite (ohne zinslose Kredite und Kredite zur Umschuldung)	1.688.334,77	1.598.434,77	1.507.134,77	/

¹ Es sind in chronologischer Reihenfolge das Haushaltsjahr und alle Haushaltsvorjahre aufzuführen, in denen Verpflichtungsermächtigungen veranschlagt waren, aus deren Inanspruchnahme Auszahlungen fällig werden.

² Angaben können auch in 1.000 € erfolgen.

Ermittlung Höchstbetrag Liquiditätskredite ^{1,2}		
lfd. Nr.	Bezeichnung	Angabe
1	Haushaltsjahr	2025
2	maßgeblicher Betrachtungszeitraum ³	2019 - 2023
3	Arbeitstag mit dem höchsten Bestand an Liquiditätskrediten (Wochentag + Datum)	Donnerstag, 30. April 2020
4	Höchster Bestand an Liquiditätskrediten in Euro nach Nr. 3 ^{4,5,6}	2.092.785,48
5	Summe der ordentlichen und außerordentlichen Auszahlungen im Finanzhaushalt des Planjahres (F 15 + F 18 zuzüglich außerordentlicher Auszahlungen)	2.226.380,00
6	Sicherheitszuschlag auf lfd. Nr. 5 in Höhe von 5 v. H. ^{5,6}	111.319,00
7	weiterer Sicherheitszuschlag auf lfd. Nr. 5 in Höhe von 5 v. H. im Falle eines Doppelhaushaltes ^{5,6}	111.319,00
8	Abweichung in Euro ^{5,7}	
9	rechnerisch ermittelter Höchstbetrag (ggf. auch für 1. Jahr im Doppelhaushalt) ^{5,6,8,9}	2.205.000,00
10	rechnerisch ermittelter Höchstbetrag für 2. Jahr im Doppelhaushalt ^{5,6,8,10}	2.316.000,00

¹ Die Übersicht ist als Anlage zum Haushaltsplan entbehrlich, sofern der Vorbericht eine entsprechende Darstellung enthält.

² Bei Ortsgemeinden lautet die Bezeichnung "Ermittlung Höchstbetrag Verbindlichkeiten gegenüber der Verbandsgemeinde im Rahmen der Einheitskasse".

³ Ermittlung maßgeblicher Betrachtungszeitraum (fünf Jahre):
Beginn des Fünf-Jahreszeitraumes ist das Haushaltsvorvorjahr.
Beispiel: Haushaltsjahr 2024: maßgeblich sind die Haushaltsjahre 2018 - 2022

⁴ Bei Verbandsgemeinden: Verbindlichkeiten gegenüber der Einheitskasse als "Cash-Pool-Einheit"
Bei Ortsgemeinden: Verbindlichkeiten gegenüber Einheitskasse als "Cash-Pool-Einheit".

⁵ Angabe kann auch in 1.000 € erfolgen.

⁶ Betrag ist immer als positiver Euro-Betrag anzugeben.

⁷ Bei der Angabe ist auf das Vorzeichen zu achten, da sowohl eine Anhebung (+) als auch eine Absenkung (-) möglich ist.
Das Vorzeichen ist deshalb mit anzugeben.
Die Abweichung muss begründet werden.
Die Begründung kann - je nach Umfang - als Fußnote oder auf einem separaten Beiblatt erfolgen.

⁸ Bei Bedarf ist eine Abrundung durch die Gemeinde bzw. durch den Gemeindeverband zulässig.

⁹ Rechenformel: lfd. Nr. 4 zuzüglich der lfd. Nummern 6 und 8.

¹⁰ Rechenformel: lfd. Nr. 4 zuzüglich der lfd. Nummern 6, 7 und 8.

Schuldenübersicht

19.11.2024
16:22:35

27 Manderscheid

2025

Nr (Tilgungskonto)	Darlehensgeber	Darlehensdatum Zinslauf bis	Schuldenstand			Schuldendienst				Voraussichtlicher Endstand EUR	
			ursprünglich EUR	bei Aufnahme EUR	Anfangsstand EUR	Zinsen		Tilgung			Annuität EUR
					Ø %	EUR	Ø %	EUR			
3 024 246 500 (Konto-Nr 315100)	DZ HYP AG (Bürger-Nr 1359)	03.04.2013	493.294,41	389.760,71	205.267,66	2,9930	6.143,67	9,2631	19.014,13	25.157,80	186.253,53
Zinsen: 1. Laufzeit ab 03.04.2013: 3.1000 %											
3 024 246 501 (Konto-Nr 315100)	DZ HYP AG (Bürger-Nr 1359)	31.08.2012	255.594,81	206.470,62	108.496,49	0,7936	861,02	8,6060	9.337,18	10.198,20	99.159,31
Zinsen: 1. Laufzeit ab 31.08.2012: 1.8200 %; 2. Laufzeit ab 01.07.2019: 0.8200 %											
3 024 246 503 (Konto-Nr 315100)	DZ HYP AG (Bürger-Nr 1359)	02.07.2007	254.650,00	254.650,00	150.500,25	4,7905	7.209,69	6,0215	9.062,43	16.272,12	141.437,82
Zinsen: 1. Laufzeit ab 02.07.2007: 4.9000 %											
3 024 246 504 (Konto-Nr 315100)	DZ HYP AG (Bürger-Nr 1359)	25.06.2008	260.299,72	260.299,72	128.102,74	4,8209	6.175,69	9,3927	12.032,27	18.207,96	116.070,47
Zinsen: 1. Laufzeit ab 25.06.2008: 4.9950 %											
3 024 246 505 (Konto-Nr 315100)	DZ HYP AG (Bürger-Nr 1359)	09.10.2018	122.710,05	38.011,99	7.317,10	0,7323	53,58	69,5579	5.089,62	5.143,20	2.227,48
Zinsen: 1. Laufzeit ab 09.10.2018: 0.9900 %											
5 339 060 015 (Konto-Nr 315100)	Investitionsbank Schleswig-Holstein (Bürger-Nr 1366)	16.11.2009	147.360,00	147.360,00	115.991,67	4,2013	4.873,15	2,4558	2.848,53	7.721,68	113.143,14
Zinsen: 1. Laufzeit ab 16.11.2009: 4.2400 %											
602 053 951 (Konto-Nr 315100)	Sparkasse Mittelmosel (Bürger-Nr 1367)	31.12.2019	84.590,00	59.278,17	42.791,28	0,8636	369,56	7,9134	3.386,24	3.755,80	39.405,04
Zinsen: 1. Laufzeit ab 31.12.2019: 0.8900 %											
602 087 736 (Konto-Nr 315100)	Sparkasse Mittelmosel (Bürger-Nr 1367)	19.12.2013	56.845,00	56.845,00	43.619,39	1,7701	772,12	2,9735	1.297,04	2.069,16	42.322,35
Zinsen: 1. Laufzeit ab 19.12.2013: 1.6400 %; 2. Laufzeit ab 01.01.2019: 1.7900 %											
631 010 915 (Konto-Nr 315100)	Sparkasse Mittelmosel (Bürger-Nr 1367)	12.01.2015	113.361,43	83.535,56	21.901,83	2,5000	629,12	2,9000	553,52	1.182,64	21.348,31
Zinsen: 1. Laufzeit ab 12.01.2015: 1.1800 %											
631 012 788 (Konto-Nr 315100)	Sparkasse Mittelmosel (Bürger-Nr 1367)	28.03.2013 31.03.2023	222.411,97	173.463,61	124.279,93	2,5000	3.562,12	2,9000	3.133,88	6.696,00	121.146,05
631 613 049 (Konto-Nr 315100)	Sparkasse Mittelmosel (Bürger-Nr 1367)	18.11.2010	158.500,48	110.201,81	6.634,30	0,5785	38,38	100,0000	6.634,30	6.672,68	0,00
Zinsen: 1. Laufzeit ab 18.11.2010: 2.3100 %; 2. Laufzeit ab 01.11.2015: 1.1600 %											
Übertrag in EUR		(Stand 01.01.)	2.169.617,87	1.779.877,19	954.902,64		30.688,10		72.389,14	103.077,24	1.028.695,26
Übertrag in EUR		(Neuaufnahmen)	0,00	0,00	0,00		0,00		0,00	0,00	0,00

Schuldenübersicht

19.11.2024
16:22:35

27 Manderscheid

2025

Nr (Tilgungskonto)	Darlehensgeber	Darlehensdatum Zinslauf bis	Schuldenstand			Schuldendienst				Voraussichtlicher Endstand EUR	
			ursprünglich EUR	bei Aufnahme EUR	Anfangsstand EUR	Zinsen		Tilgung			Annuität EUR
						Ø %	EUR	Ø %	EUR		
224 5011 008 (Konto-Nr 315100)	Vereinigte Volksbank Raiffeisenbank eG (Bürger-Nr 1368)	30.06.2019	62.377,61	23.082,93	2.979,89	0,3373	10,05	62,8194	1.871,95	1.882,00	1.107,94
Zinsen: 1. Laufzeit ab 30.06.2019: 0.8000 %											

	Summe in EUR	(Stand 01.01.)	2.231.995,48	1.802.960,12	957.882,53		30.698,15	74.261,09	104.959,24	1.029.803,20
	Gesamtsumme in EUR		2.231.995,48	1.802.960,12	957.882,53		30.698,15	74.261,09	104.959,24	1.029.803,20
	Summe in EUR	(Bestand 01.01.)	2.231.995,48	1.802.960,12	957.882,53		30.698,15	74.261,09	104.959,24	1.029.803,20
	Summe in EUR	(Neuaufnahmen)	0,00	0,00	0,00		0,00	0,00	0,00	0,00
	Summe in EUR	(davon Umschuldungen)	0,00	0,00	0,00		0,00	0,00	0,00	0,00

Neuaufnahme Ende 2024				760.000,00	15.081,57	13.268,43	28.350,00	746.731,57
Schuldenstand Ende 2025				1.717.882,53	45.779,72	87.529,52	133.309,24	1.776.534,77

Stellenplan für das Haushaltsjahr 2025

Stadt Manderscheid

Nr	Organisationseinheit Laufbahn, Fachrichtung Amtsbezeichnung	Besoldung Entgeltgruppe TVöD	Zahl der Stellen			Besoldung Entgeltgruppe TVöD	Stellenvermerke (ku, kw) Erläuterungen
			für das kommende Haushaltsjahr 2025	für das laufende Haushaltsjahr 2024	IST 30.06.24		
1	Gemeindearbeiter/in	EG 7	1,00	1,00	1,00	EG 7	ku EG 5
2	Gemeindearbeiter/in	EG 6	1,00	1,00	1,00	EG 5	ku EG 5
3	Gemeindearbeiter/in	EG 2	0,26	0,00	0,00		
4	Forstwirt/in	TV-W 8	1,00	1,00	1,00	TV-W 8	
5	Reiniger/in	EG 1	0,38	0,15	0,15	EG 1	
6	Reiniger/in	EG 1	0,00	0,06	0,06	EG 1	
7	Servicemitarbeiter/in	EG 2	0,17	0,17	0,17	EG 2	Postfilliale Manderscheid
8	Servicemitarbeiter/in	EG 2	0,18	0,18	0,13	EG 2	Postfilliale Manderscheid
9	Servicemitarbeiter/in	EG 2	0,13	0,18	0,18	EG 2	Postfilliale Manderscheid, Stundenreduzierung
Gesamtzahl der Stellen			4,12	3,74	3,69		

Ergebnis- und Finanzhaushalt Manderscheid

Hauptplan 2025

27 Manderscheid

Ifd. Nr.	Ergebnis- und Finanzhaushalt	Ergebnisse des Haushaltsvorvorjahres	Ansätze des Haushaltsvorjahres einschl. Nachträge	Ansätze des Haushaltsjahres	Planungsdaten des Haushaltsfolgejahres	Planungsdaten des zweiten Haushaltsfolgejahres	Planungsdaten des dritten Haushaltsfolgejahres
		2023	2024	2025	2026	2027	2028
E1	Steuern und ähnliche Abgaben	1.318.731,10	1.273.160,00	1.308.120,00	1.280.150,00	1.282.750,00	1.285.450,00
E2	Zuwendungen, allgemeine Umlagen und sonstige	727.770,47	796.720,00	804.020,00	789.370,00	789.370,00	789.370,00
E200	Zuwendungen, allgemeine Umlagen und sonstige (ohne Auflösungen)	727.770,47	685.620,00	699.720,00	690.720,00	690.720,00	690.720,00
E250	davon: Erträge aus der Auflösung von Sonderposten		111.100,00	104.300,00	98.650,00	98.650,00	98.650,00
E4	Öffentlich-rechtliche Leistungsentgelte	31.361,15	97.350,00	85.650,00	84.500,00	84.500,00	84.500,00
E400	Öffentlich-rechtliche Leistungsentgelte (ohne Auflösungen)	31.361,15	43.450,00	33.650,00	33.650,00	33.650,00	33.650,00
E450	davon: Erträge aus der Auflösung von Sonderposten		53.900,00	52.000,00	50.850,00	50.850,00	50.850,00
E5	Privatrechtliche Leistungsentgelte	457.229,32	324.550,00	320.470,00	316.220,00	316.890,00	317.060,00
E6	Kostenerstattungen und Kostenumlagen	84.744,00	53.870,00	32.250,00	32.250,00	32.250,00	32.250,00
E7	Sonstige laufende Erträge	51.842,24	54.000,00	57.400,00	57.400,00	57.400,00	57.400,00
E8	Summe der laufenden Erträge aus Verwaltungstätigkeit	2.671.678,28	2.599.650,00	2.607.910,00	2.559.890,00	2.563.160,00	2.566.030,00
E9	Personal- und Versorgungsaufwendungen	244.148,24	247.390,00	229.350,00	232.750,00	237.200,00	241.650,00
E10	Aufwendungen für Sach- und Dienstleistungen	480.882,63	399.840,00	431.310,00	368.940,00	374.270,00	378.840,00
E11	Abschreibungen	1.550,00	252.490,00	242.090,00	235.870,00	237.320,00	237.530,00
E12	Zuwendungen, Umlagen und sonstige Transferaufwendungen	1.335.310,09	1.395.440,00	1.405.270,00	1.403.060,00	1.406.560,00	1.411.060,00
E14	Sonstige laufende Aufwendungen	116.906,33	120.600,00	116.110,00	114.470,00	114.210,00	114.550,00
E15	Summe der laufenden Aufwendungen aus Verwaltungstätigkeit	2.178.797,29	2.415.760,00	2.424.130,00	2.355.090,00	2.369.560,00	2.383.630,00
E16	Laufendes Ergebnis aus Verwaltungstätigkeit	492.880,99	183.890,00	183.780,00	204.800,00	193.600,00	182.400,00
E17	Zinserträge und sonstige Finanzerträge	189,15					
E18	Zinsaufwendungen und sonstige Finanzaufwendungen	33.344,00	28.890,00	45.780,00	44.800,00	43.600,00	42.400,00
E19	Saldo der Zins- und sonstigen Finanzerträge und -aufwendungen	- 33.154,85	- 28.890,00	- 45.780,00	- 44.800,00	- 43.600,00	- 42.400,00
E20	Ordentliches Ergebnis	459.726,14	155.000,00	138.000,00	160.000,00	150.000,00	140.000,00
E21a	Außerordentliche Erträge						

Ergebnis- und Finanzhaushalt Manderscheid

Hauptplan 2025

27 Manderscheid

Ifd. Nr.	Ergebnis- und Finanzhaushalt	Ergebnisse des Haushaltsvorvorjahres	Ansätze des Haushaltsvorjahres einschl. Nachträge	Ansätze des Haushaltsjahres	Planungsdaten des Haushaltsfolgejahres	Planungsdaten des zweiten Haushaltsfolgejahres	Planungsdaten des dritten Haushaltsfolgejahres
		2023	2024	2025	2026	2027	2028
E21b	Außerordentliche Aufwendungen						
E21	Außerordentliches Ergebnis						
E22a	Erträge aus internen Leistungsbeziehungen		141.990,00	147.990,00	150.400,00	153.440,00	156.420,00
E22b	Aufwendungen aus internen Leistungsbeziehungen		141.990,00	147.990,00	150.400,00	153.440,00	156.420,00
E22	Saldo aus internen Leistungsbeziehungen						
E23	Jahresergebnis (Jahresüberschuss / Jahresfehlbetrag)	459.726,14	155.000,00	138.000,00	160.000,00	150.000,00	140.000,00
F1	Steuern und ähnliche Abgaben	1.151.499,98	1.273.160,00	1.308.120,00	1.280.150,00	1.282.750,00	1.285.450,00
F2	Zuwendungen, allgemeine Umlagen und sonstige Transfereinzahlungen	704.795,37	687.320,00	699.720,00	690.720,00	690.720,00	690.720,00
F3	Einzahlungen der sozialen Sicherung						
F4	Öffentlich-rechtliche Leistungsentgelte	47.714,65	33.250,00	33.650,00	33.650,00	33.650,00	33.650,00
F5	Privatrechtliche Leistungsentgelte	402.905,73	323.350,00	320.470,00	316.220,00	316.890,00	317.060,00
F6	Kostenerstattungen und Kostenumlagen	91.258,68	53.870,00	32.250,00	32.250,00	32.250,00	32.250,00
F7	Sonstige laufende Einzahlungen	54.980,48	54.000,00	57.400,00	57.400,00	57.400,00	57.400,00
F8	Summe der laufenden Einzahlungen aus Verwaltungstätigkeit	2.453.154,89	2.424.950,00	2.451.610,00	2.410.390,00	2.413.660,00	2.416.530,00
F9	Personal- und Versorgungsauszahlungen	186.464,18	243.890,00	225.850,00	229.150,00	233.500,00	237.850,00
F10	Auszahlungen für Sach- und Dienstleistungen	473.464,36	399.840,00	431.310,00	368.940,00	374.270,00	378.840,00
F11	nicht besetzt						
F12	Zuwendungen, Umlagen und sonstige Transferauszahlungen	1.344.683,14	1.395.980,00	1.407.330,00	1.404.830,00	1.408.180,00	1.411.590,00
F13	Auszahlungen der sozialen Sicherung						
F14	Sonstige laufende Auszahlungen	133.478,30	120.600,00	116.110,00	114.470,00	114.210,00	114.550,00
F15	Summe der laufenden Auszahlungen aus Verwaltungstätigkeit	2.138.089,98	2.160.310,00	2.180.600,00	2.117.390,00	2.130.160,00	2.142.830,00
F16	Saldo der laufenden Ein- und Auszahlungen aus Verwaltungstätigkeit	315.064,91	264.640,00	271.010,00	293.000,00	283.500,00	273.700,00
F17	Zinseinzahlungen und sonstige Finanzeinzahlungen	392,15					

Ergebnis- und Finanzhaushalt Manderscheid

Hauptplan 2025

27 Manderscheid

Ifd. Nr.	Ergebnis- und Finanzhaushalt	Ergebnisse des Haushaltsvorvorjahres	Ansätze des Haushaltsvorjahres einschl. Nachträge	Ansätze des Haushaltsjahres	Planungsdaten des Haushaltsfolgejahres	Planungsdaten des zweiten Haushaltsfolgejahres	Planungsdaten des dritten Haushaltsfolgejahres
		2023	2024	2025	2026	2027	2028
F18	Zinsauszahlungen und sonstige Finanzauszahlungen	40.843,02	28.890,00	45.780,00	44.800,00	43.600,00	42.400,00
F19	Saldo der Zins- und sonstigen Finanzein- und -auszahlungen	- 40.450,87	- 28.890,00	- 45.780,00	- 44.800,00	- 43.600,00	- 42.400,00
F20	Saldo der ordentlichen Ein- und Auszahlungen	274.614,04	235.750,00	225.230,00	248.200,00	239.900,00	231.300,00
F21a	Außerordentliche Einzahlungen						
F21b	Außerordentliche Auszahlungen						
F21	Saldo der außerordentlichen Ein- und Auszahlungen						
F22a	Einzahlungen aus internen Leistungsbeziehungen						
F22b	Auszahlungen aus internen Leistungsbeziehungen						
F22	Saldo der Ein- und Auszahlungen aus internen Leistungsbeziehungen						
F23	Saldo der ordentlichen und außerordentlichen Ein- und Auszahlungen	274.614,04	235.750,00	225.230,00	248.200,00	239.900,00	231.300,00
F24	Einzahlungen aus Investitionszuwendungen	1.597.995,53	20.800,00	470.800,00			
F25	Einzahlungen aus Beiträgen und ähnlichen Entgelten		251.000,00	259.000,00			
F26	Sonstige Investitionseinzahlungen	35.236,00					
F27	Summe der Einzahlungen aus Investitionstätigkeit	1.633.231,53	271.800,00	729.800,00			
F28	Auszahlungen für immaterielle Vermögensgegenstände		7.500,00	9.500,00			
F29	Auszahlungen für Sachanlagen	1.339.791,43	858.500,00	858.000,00			
F32	Summe der Auszahlungen aus Investitionstätigkeit	1.339.791,43	866.000,00	867.500,00			
F33	Saldo der Ein- und Auszahlungen aus Investitionstätigkeit	293.440,10	- 594.200,00	- 137.700,00			
F34	Finanzmittelüberschuss /-fehlbetrag	568.054,14	- 358.450,00	87.530,00	248.200,00	239.900,00	231.300,00
F35	Aufnahme von Investitionskrediten		451.000,00				
F36	Tilgung von Investitionskrediten	58.068,16	92.550,00	87.530,00	88.200,00	89.900,00	91.300,00
F37	Saldo der Ein- und Auszahlungen aus Investitionskrediten	- 58.068,16	358.450,00	- 87.530,00	- 88.200,00	- 89.900,00	- 91.300,00
F38a	+ Einzahlungen Forderungen Einheitskasse						

Ergebnis- und Finanzhaushalt Manderscheid

Hauptplan 2025

27 Manderscheid

Ifd. Nr.	Ergebnis- und Finanzhaushalt	Ergebnisse des Haushaltsvorvorjahres	Ansätze des Haushaltsvorjahres einschl. Nachträge	Ansätze des Haushaltsjahres	Planungsdaten des Haushaltsfolgejahres	Planungsdaten des zweiten Haushaltsfolgejahres	Planungsdaten des dritten Haushaltsfolgejahres
		2023	2024	2025	2026	2027	2028
F38b	- Auszahlungen Forderungen Einheitskasse				160.000,00	150.000,00	140.000,00
F38c	+ Einzahlungen durchlaufende Gelder	1.311,44					
F38d	- Auszahlungen durchlaufende Gelder	534,96					
F38	Veränderung der Forderungen gegenüber der Verbandsgemeinde im Rahmen der Einheitskasse	776,48			- 160.000,00	- 150.000,00	- 140.000,00
F39a	Einzahlungen Verbindlichkeiten Einheitskasse						
F39b	Auszahlungen Verbindlichkeiten Einheitskasse	339.942,60					
F39	Veränderung der Verbindlichkeiten gegenüber der Verbandsgemeinde im Rahmen der Einheitskasse	- 339.942,60					
F40	Saldo der Ein- und Auszahlungen aus Finanzierungstätigkeit	- 397.234,28	358.450,00	- 87.530,00	- 248.200,00	- 239.900,00	- 231.300,00
F41a	Einzahlungen durchlaufende Gelder	1.311,44					
F41b	Auszahlungen durchlaufende Gelder	534,96					
F41	Saldo der durchlaufenden Gelder	776,48					
F42	Verwendung Finanzmittelüberschuss / Deckung Finanzmittelfehlbetrag	- 396.457,80	358.450,00	- 87.530,00	- 248.200,00	- 239.900,00	- 231.300,00
F43	Veränderung der liquiden Mittel (einschl. durchlaufende Gelder)				160.000,00	150.000,00	140.000,00
F44	nachrichtlich: Ausgleich Finanzhaushalt (F23 - F36 - F45)	216.545,88	143.200,00	137.700,00	160.000,00	150.000,00	140.000,00
F90	Kontrolle F34 F40 = 0,00	170.819,86					
F91	Interne Leistungsbeziehungen - Einzahlung		141.990,00	147.990,00	150.400,00	153.440,00	156.420,00
F92	Interne Leistungsbeziehungen - Auszahlung		141.990,00	147.990,00	150.400,00	153.440,00	156.420,00

Teilergebnis- und Teilfinanzhaushalt Manderscheid

Hauptplan 2025

27 Manderscheid

Teilhaushalt: 1 Teilhaushalt 1

Ifd. Nr.	Ergebnis- und Finanzhaushalt	Ergebnisse des Haushaltsvorvorjahres	Ansätze des Haushaltsvorjahres einschl. Nachträge	Ansätze des Haushaltsjahres	Planungsdaten des Haushaltsfolgejahres	Planungsdaten des zweiten Haushaltsfolgejahres	Planungsdaten des dritten Haushaltsfolgejahres
		2023	2024	2025	2026	2027	2028
E2	Zuwendungen, allgemeine Umlagen und sonstige	66.190,47	164.100,00	158.020,00	152.370,00	152.370,00	152.370,00
E4	Öffentlich-rechtliche Leistungsentgelte	31.361,15	97.350,00	85.650,00	84.500,00	84.500,00	84.500,00
E5	Privatrechtliche Leistungsentgelte	457.229,32	324.550,00	320.470,00	316.220,00	316.890,00	317.060,00
E6	Kostenerstattungen und Kostenumlagen	84.744,00	53.870,00	32.250,00	32.250,00	32.250,00	32.250,00
E7	Sonstige laufende Erträge	3.728,05	9.500,00	9.500,00	9.500,00	9.500,00	9.500,00
E8	Summe der laufenden Erträge aus Verwaltungstätigkeit	643.252,99	649.370,00	605.890,00	594.840,00	595.510,00	595.680,00
E9	Personal- und Versorgungsaufwendungen	244.148,24	247.390,00	229.350,00	232.750,00	237.200,00	241.650,00
E10	Aufwendungen für Sach- und Dienstleistungen	480.882,63	399.840,00	431.310,00	368.940,00	374.270,00	378.840,00
E11	Abschreibungen	1.550,00	252.490,00	242.090,00	235.870,00	237.320,00	237.530,00
E12	Zuwendungen, Umlagen und sonstige Transferaufwendungen	16.980,00	17.530,00	17.530,00	18.030,00	18.530,00	19.030,00
E14	Sonstige laufende Aufwendungen	116.906,33	120.600,00	116.110,00	114.470,00	114.210,00	114.550,00
E15	Summe der laufenden Aufwendungen aus Verwaltungstätigkeit	860.467,20	1.037.850,00	1.036.390,00	970.060,00	981.530,00	991.600,00
E16	Laufendes Ergebnis aus Verwaltungstätigkeit	- 217.214,21	- 388.480,00	- 430.500,00	- 375.220,00	- 386.020,00	- 395.920,00
E19	Saldo der Zins- und sonstigen Finanzerträge und -aufwendungen						
E20	Ordentliches Ergebnis	- 217.214,21	- 388.480,00	- 430.500,00	- 375.220,00	- 386.020,00	- 395.920,00
E21a	Außerordentliche Erträge						
E21b	Außerordentliche Aufwendungen						
E21	Außerordentliches Ergebnis						
E22a	Erträge aus internen Leistungsbeziehungen		141.990,00	147.990,00	150.400,00	153.440,00	156.420,00
E22b	Aufwendungen aus internen Leistungsbeziehungen		141.990,00	147.990,00	150.400,00	153.440,00	156.420,00
E22	Saldo aus internen Leistungsbeziehungen						
E23	Jahresergebnis (Jahresüberschuss / Jahresfehlbetrag) des Teilhaushalts	- 217.214,21	- 388.480,00	- 430.500,00	- 375.220,00	- 386.020,00	- 395.920,00

Teilergebnis- und Teilfinanzhaushalt Manderscheid

Hauptplan 2025

27 Manderscheid

Teilhaushalt: 1 Teilhaushalt 1

Ifd. Nr.	Ergebnis- und Finanzhaushalt	Ergebnisse des Haushaltsvorvorjahres	Ansätze des Haushaltsvorjahres einschl. Nachträge	Ansätze des Haushaltsjahres	Planungsdaten des Haushaltsfolgejahres	Planungsdaten des zweiten Haushaltsfolgejahres	Planungsdaten des dritten Haushaltsfolgejahres
		2023	2024	2025	2026	2027	2028
F1	Steuern und ähnliche Abgaben						
F2	Zuwendungen, allgemeine Umlagen und sonstige Transfereinzahlungen	43.215,37	54.700,00	53.720,00	53.720,00	53.720,00	53.720,00
F3	Einzahlungen der sozialen Sicherung						
F4	Öffentlich-rechtliche Leistungsentgelte	47.714,65	33.250,00	33.650,00	33.650,00	33.650,00	33.650,00
F5	Privatrechtliche Leistungsentgelte	402.905,73	323.350,00	320.470,00	316.220,00	316.890,00	317.060,00
F6	Kostenerstattungen und Kostenumlagen	91.258,68	53.870,00	32.250,00	32.250,00	32.250,00	32.250,00
F7	Sonstige laufende Einzahlungen	7.753,11	9.500,00	9.500,00	9.500,00	9.500,00	9.500,00
F8	Summe der laufenden Einzahlungen aus Verwaltungstätigkeit	592.847,54	474.670,00	449.590,00	445.340,00	446.010,00	446.180,00
F9	Personal- und Versorgungsauszahlungen	186.464,18	243.890,00	225.850,00	229.150,00	233.500,00	237.850,00
F10	Auszahlungen für Sach- und Dienstleistungen	473.464,36	399.840,00	431.310,00	368.940,00	374.270,00	378.840,00
F11	nicht besetzt						
F12	Zuwendungen, Umlagen und sonstige Transferauszahlungen	16.980,00	17.530,00	17.530,00	18.030,00	18.530,00	19.030,00
F13	Auszahlungen der sozialen Sicherung						
F14	Sonstige laufende Auszahlungen	133.478,30	120.600,00	116.110,00	114.470,00	114.210,00	114.550,00
F15	Summe der laufenden Auszahlungen aus Verwaltungstätigkeit	810.386,84	781.860,00	790.800,00	730.590,00	740.510,00	750.270,00
F16	Saldo der laufenden Ein- und Auszahlungen aus Verwaltungstätigkeit	- 217.539,30	- 307.190,00	- 341.210,00	- 285.250,00	- 294.500,00	- 304.090,00
F17	Zinseinzahlungen und sonstige Finanzeinzahlungen						
F18	Zinsauszahlungen und sonstige Finanzauszahlungen						
F19	Saldo der Zins- und sonstigen Finanzein- und -auszahlungen						
F20	Saldo der ordentlichen Ein- und Auszahlungen	- 217.539,30	- 307.190,00	- 341.210,00	- 285.250,00	- 294.500,00	- 304.090,00
F21a	Außerordentliche Einzahlungen						
F21b	Außerordentliche Auszahlungen						

Teilergebnis- und Teilfinanzhaushalt Manderscheid

Hauptplan 2025

27 Manderscheid

Teilhaushalt: 1 Teilhaushalt 1

Ifd. Nr.	Ergebnis- und Finanzhaushalt	Ergebnisse des Haushaltsvorvorjahres	Ansätze des Haushaltsvorjahres einschl. Nachträge	Ansätze des Haushaltsjahres	Planungsdaten des Haushaltsfolgejahres	Planungsdaten des zweiten Haushaltsfolgejahres	Planungsdaten des dritten Haushaltsfolgejahres
		2023	2024	2025	2026	2027	2028
F21	Saldo der außerordentlichen Ein- und Auszahlungen						
F22a	Einzahlungen aus internen Leistungsbeziehungen		141.990,00	147.990,00	150.400,00	153.440,00	156.420,00
F22b	Auszahlungen aus internen Leistungsbeziehungen		141.990,00	147.990,00	150.400,00	153.440,00	156.420,00
F22	Saldo der Ein- und Auszahlungen aus internen Leistungsbeziehungen						
F23	Saldo der ordentlichen und außerordentlichen Ein- und Auszahlungen	- 217.539,30	- 307.190,00	- 341.210,00	- 285.250,00	- 294.500,00	- 304.090,00
F24	Einzahlungen aus Investitionszuwendungen	1.597.995,53	20.800,00	470.800,00			
F25	Einzahlungen aus Beiträgen und ähnlichen Entgelten		251.000,00	259.000,00			
F26	Sonstige Investitionseinzahlungen	35.236,00					
F27	Summe der Einzahlungen aus Investitionstätigkeit	1.633.231,53	271.800,00	729.800,00			
F28	Auszahlungen für immaterielle Vermögensgegenstände		7.500,00	9.500,00			
F29	Auszahlungen für Sachanlagen	1.339.791,43	858.500,00	858.000,00			
F32	Summe der Auszahlungen aus Investitionstätigkeit	1.339.791,43	866.000,00	867.500,00			
F33	Saldo der Ein- und Auszahlungen aus Investitionstätigkeit	293.440,10	- 594.200,00	- 137.700,00			
F34	<u>Finanzmittelüberschuss /-fehlbetrag des Teilhaushalts</u>	<u>75.900,80</u>	<u>- 901.390,00</u>	<u>- 478.910,00</u>	<u>- 285.250,00</u>	<u>- 294.500,00</u>	<u>- 304.090,00</u>
92.	Saldo						
93.	Nicht zugeordnete Einzahlungskonten	881,33					
94.	Nicht zugeordnete Auszahlungskonten	104,85					
95.	Saldo	776,48					

Teilergebnis- und Teilfinanzhaushalt Manderscheid

Hauptplan 2025

27 Manderscheid

Teilhaushalt: 2 Teilhaushalt 2

Ifd. Nr.	Ergebnis- und Finanzhaushalt	Ergebnisse des Haushaltsvorvorjahres	Ansätze des Haushaltsvorjahres einschl. Nachträge	Ansätze des Haushaltsjahres	Planungsdaten des Haushaltsfolgejahres	Planungsdaten des zweiten Haushaltsfolgejahres	Planungsdaten des dritten Haushaltsfolgejahres
		2023	2024	2025	2026	2027	2028
E1	Steuern und ähnliche Abgaben	1.318.731,10	1.273.160,00	1.308.120,00	1.280.150,00	1.282.750,00	1.285.450,00
E2	Zuwendungen, allgemeine Umlagen und sonstige	661.580,00	632.620,00	646.000,00	637.000,00	637.000,00	637.000,00
E7	Sonstige laufende Erträge	48.114,19	44.500,00	47.900,00	47.900,00	47.900,00	47.900,00
E8	Summe der laufenden Erträge aus Verwaltungstätigkeit	2.028.425,29	1.950.280,00	2.002.020,00	1.965.050,00	1.967.650,00	1.970.350,00
E12	Zuwendungen, Umlagen und sonstige Transferaufwendungen	1.318.330,09	1.377.910,00	1.387.740,00	1.385.030,00	1.388.030,00	1.392.030,00
E15	Summe der laufenden Aufwendungen aus Verwaltungstätigkeit	1.318.330,09	1.377.910,00	1.387.740,00	1.385.030,00	1.388.030,00	1.392.030,00
E16	Laufendes Ergebnis aus Verwaltungstätigkeit	710.095,20	572.370,00	614.280,00	580.020,00	579.620,00	578.320,00
E17	Zinserträge und sonstige Finanzerträge	189,15					
E18	Zinsaufwendungen und sonstige Finanzaufwendungen	33.344,00	28.890,00	45.780,00	44.800,00	43.600,00	42.400,00
E19	Saldo der Zins- und sonstigen Finanzerträge und -aufwendungen	- 33.154,85	- 28.890,00	- 45.780,00	- 44.800,00	- 43.600,00	- 42.400,00
E20	Ordentliches Ergebnis	676.940,35	543.480,00	568.500,00	535.220,00	536.020,00	535.920,00
E21a	Außerordentliche Erträge						
E21b	Außerordentliche Aufwendungen						
E21	Außerordentliches Ergebnis						
E22a	Erträge aus internen Leistungsbeziehungen						
E22b	Aufwendungen aus internen Leistungsbeziehungen						
E22	Saldo aus internen Leistungsbeziehungen						
E23	Jahresergebnis (Jahresüberschuss / Jahresfehlbetrag) des Teilhaushalts	676.940,35	543.480,00	568.500,00	535.220,00	536.020,00	535.920,00
F1	Steuern und ähnliche Abgaben	1.151.499,98	1.273.160,00	1.308.120,00	1.280.150,00	1.282.750,00	1.285.450,00
F2	Zuwendungen, allgemeine Umlagen und sonstige Transfereinzahlungen	661.580,00	632.620,00	646.000,00	637.000,00	637.000,00	637.000,00
F3	Einzahlungen der sozialen Sicherung						
F4	Öffentlich-rechtliche Leistungsentgelte						

Teilergebnis- und Teilfinanzhaushalt Manderscheid

Hauptplan 2025

27 Manderscheid

Teilhaushalt: 2 Teilhaushalt 2

Ifd. Nr.	Ergebnis- und Finanzhaushalt	Ergebnisse des Haushaltsvorjahres	Ansätze des Haushaltsvorjahres einschl. Nachträge	Ansätze des Haushaltsjahres	Planungsdaten des Haushaltsfolgejahres	Planungsdaten des zweiten Haushaltsfolgejahres	Planungsdaten des dritten Haushaltsfolgejahres
		2023	2024	2025	2026	2027	2028
F5	Privatrechtliche Leistungsentgelte						
F6	Kostenerstattungen und Kostenumlagen						
F7	Sonstige laufende Einzahlungen	47.227,37	44.500,00	47.900,00	47.900,00	47.900,00	47.900,00
F8	Summe der laufenden Einzahlungen aus Verwaltungstätigkeit	1.860.307,35	1.950.280,00	2.002.020,00	1.965.050,00	1.967.650,00	1.970.350,00
F9	Personal- und Versorgungsauszahlungen						
F10	Auszahlungen für Sach- und Dienstleistungen						
F11	nicht besetzt						
F12	Zuwendungen, Umlagen und sonstige Transferauszahlungen	1.327.703,14	1.378.450,00	1.389.800,00	1.386.800,00	1.389.650,00	1.392.560,00
F13	Auszahlungen der sozialen Sicherung						
F14	Sonstige laufende Auszahlungen						
F15	Summe der laufenden Auszahlungen aus Verwaltungstätigkeit	1.327.703,14	1.378.450,00	1.389.800,00	1.386.800,00	1.389.650,00	1.392.560,00
F16	Saldo der laufenden Ein- und Auszahlungen aus Verwaltungstätigkeit	532.604,21	571.830,00	612.220,00	578.250,00	578.000,00	577.790,00
F17	Zinseinzahlungen und sonstige Finanzeinzahlungen	392,15					
F18	Zinsauszahlungen und sonstige Finanzauszahlungen	40.843,02	28.890,00	45.780,00	44.800,00	43.600,00	42.400,00
F19	Saldo der Zins- und sonstigen Finanzein- und -auszahlungen	- 40.450,87	- 28.890,00	- 45.780,00	- 44.800,00	- 43.600,00	- 42.400,00
F20	Saldo der ordentlichen Ein- und Auszahlungen	492.153,34	542.940,00	566.440,00	533.450,00	534.400,00	535.390,00
F21a	Außerordentliche Einzahlungen						
F21b	Außerordentliche Auszahlungen						
F21	Saldo der außerordentlichen Ein- und Auszahlungen						
F22a	Einzahlungen aus internen Leistungsbeziehungen						
F22b	Auszahlungen aus internen Leistungsbeziehungen						
F22	Saldo der Ein- und Auszahlungen aus internen Leistungsbeziehungen						

Teilergebnis- und Teilfinanzhaushalt Manderscheid

Hauptplan 2025

27 Manderscheid

Teilhaushalt: 2 Teilhaushalt 2

Ifd. Nr.	Ergebnis- und Finanzhaushalt	Ergebnisse des Haushaltsvorjahres	Ansätze des Haushaltsvorjahres einschl. Nachträge	Ansätze des Haushaltsjahres	Planungsdaten des Haushaltsfolgejahres	Planungsdaten des zweiten Haushaltsfolgejahres	Planungsdaten des dritten Haushaltsfolgejahres
		2023	2024	2025	2026	2027	2028
F23	Saldo der ordentlichen und außerordentlichen Ein- und Auszahlungen	492.153,34	542.940,00	566.440,00	533.450,00	534.400,00	535.390,00
F27	Summe der Einzahlungen aus Investitionstätigkeit						
F32	Summe der Auszahlungen aus Investitionstätigkeit						
F33	Saldo der Ein- und Auszahlungen aus Investitionstätigkeit						
F34	Finanzmittelüberschuss /-fehlbetrag des Teilhaushalts	492.153,34	542.940,00	566.440,00	533.450,00	534.400,00	535.390,00
92.	Saldo						
93.	Nicht zugeordnete Einzahlungskonten	430,11	451.000,00				
94.	Nicht zugeordnete Auszahlungskonten	398.440,87	92.550,00	87.530,00	248.200,00	239.900,00	231.300,00
95.	Saldo	- 398.010,76	358.450,00	- 87.530,00	- 248.200,00	- 239.900,00	- 231.300,00

Ergebnis- und Finanzhaushalt Manderscheid

Hauptplan 2025

27 Manderscheid

Leistung: 11100 Verwaltungssteuerung

Ifd. Nr.	Ergebnis- und Finanzhaushalt	Ergebnisse des Haushaltsvorvorjahres	Ansätze des Haushaltsvorjahres einschl. Nachträge	Ansätze des Haushaltsjahres	Planungsdaten des Haushaltsfolgejahres	Planungsdaten des zweiten Haushaltsfolgejahres	Planungsdaten des dritten Haushaltsfolgejahres
		2023	2024	2025	2026	2027	2028
E2	Zuwendungen, allgemeine Umlagen und sonstige						
E200	Zuwendungen, allgemeine Umlagen und sonstige (ohne Auflösungen)						
E4	Öffentlich-rechtliche Leistungsentgelte						
E400	Öffentlich-rechtliche Leistungsentgelte (ohne Auflösungen)						
E8	Summe der laufenden Erträge aus Verwaltungstätigkeit						
E9	Personal- und Versorgungsaufwendungen	27.433,65	21.080,00	28.600,00	29.100,00	29.600,00	30.100,00
	501100 Aufwandsentschädigung Ortsbürgermeister	15.185,40	17.280,00	16.100,00	16.400,00	16.700,00	17.000,00
	501200 Aufwandsentschädigung Ortsbeigeordnete		300,00	300,00	300,00	300,00	300,00
	502210 Vergütungen	1.285,49		1.000,00	1.000,00	1.000,00	1.000,00
	504200 SV-Beiträge Beschäftigte						
	504900 Sonstige	1.166,76		2.100,00	2.100,00	2.100,00	2.100,00
	507910 Ehrensoldrückstellungen	9.796,00	3.500,00	3.500,00	3.600,00	3.700,00	3.800,00
	509000 Pauschalierte Lohnsteuer (auch			300,00	300,00	300,00	300,00
	511300 Ehrensold ehem. Ortsbürgermeister			5.300,00	5.400,00	5.500,00	5.600,00
E14	Sonstige laufende Aufwendungen	436,20	1.200,00	1.200,00	1.200,00	1.200,00	1.200,00
	569200 Verfügungsmittel	28,20	200,00	200,00	200,00	200,00	200,00
	569300 Repräsentationen	408,00	1.000,00	1.000,00	1.000,00	1.000,00	1.000,00
E15	Summe der laufenden Aufwendungen aus Verwaltungstätigkeit	27.869,85	22.280,00	29.800,00	30.300,00	30.800,00	31.300,00
E16	Laufendes Ergebnis aus Verwaltungstätigkeit	- 27.869,85	- 22.280,00	- 29.800,00	- 30.300,00	- 30.800,00	- 31.300,00
E19	Saldo der Zins- und sonstigen Finanzerträge und -aufwendungen						
E20	Ordentliches Ergebnis	- 27.869,85	- 22.280,00	- 29.800,00	- 30.300,00	- 30.800,00	- 31.300,00
E21a	Außerordentliche Erträge						
E21b	Außerordentliche Aufwendungen						
E21	Außerordentliches Ergebnis						
E22a	Erträge aus internen Leistungsbeziehungen						

Ergebnis- und Finanzhaushalt Manderscheid

Hauptplan 2025

27 Manderscheid

Leistung: 11100 Verwaltungssteuerung

Ifd. Nr.	Ergebnis- und Finanzhaushalt	Ergebnisse des Haushaltsvorvorjahres	Ansätze des Haushaltsvorjahres einschl. Nachträge	Ansätze des Haushaltsjahres	Planungsdaten des Haushaltsfolgejahres	Planungsdaten des zweiten Haushaltsfolgejahres	Planungsdaten des dritten Haushaltsfolgejahres
		2023	2024	2025	2026	2027	2028
E22b	Aufwendungen aus internen Leistungsbeziehungen						
E22	Saldo aus internen Leistungsbeziehungen						
E23	Jahresergebnis (Jahresüberschuss / Jahresfehlbetrag)	- 27.869,85	- 22.280,00	- 29.800,00	- 30.300,00	- 30.800,00	- 31.300,00
F1	Steuern und ähnliche Abgaben						
F2	Zuwendungen, allgemeine Umlagen und sonstige Transfereinzahlungen						
F3	Einzahlungen der sozialen Sicherung						
F4	Öffentlich-rechtliche Leistungsentgelte						
F5	Privatrechtliche Leistungsentgelte						
F6	Kostenerstattungen und Kostenumlagen						
F7	Sonstige laufende Einzahlungen						
F8	Summe der laufenden Einzahlungen aus Verwaltungstätigkeit						
F9	Personal- und Versorgungsauszahlungen	15.970,73	17.580,00	25.100,00	25.500,00	25.900,00	26.300,00
	701100 Bürgermeister	13.919,95	17.280,00	16.100,00	16.400,00	16.700,00	17.000,00
	701200 Beigeordnete		300,00	300,00	300,00	300,00	300,00
	702210 Vergütungen	981,25		1.000,00	1.000,00	1.000,00	1.000,00
	704200 Arbeitnehmer						
	704900 Sonstige	1.069,53		2.100,00	2.100,00	2.100,00	2.100,00
	709000 Pauschalierte Lohnsteuer (auch			300,00	300,00	300,00	300,00
	711300 ehrenamtlich Tätige			5.300,00	5.400,00	5.500,00	5.600,00
F10	Auszahlungen für Sach- und Dienstleistungen						
F11	nicht besetzt						
F12	Zuwendungen, Umlagen und sonstige Transferauszahlungen						
F13	Auszahlungen der sozialen Sicherung						
F14	Sonstige laufende Auszahlungen	592,70	1.200,00	1.200,00	1.200,00	1.200,00	1.200,00

Ergebnis- und Finanzhaushalt Manderscheid

Hauptplan 2025

27 Manderscheid

Leistung: 11100 Verwaltungssteuerung

Ifd. Nr.	Ergebnis- und Finanzhaushalt	Ergebnisse des Haushaltsvorjahres	Ansätze des Haushaltsvorjahres einschl. Nachträge	Ansätze des Haushaltsjahres	Planungsdaten des Haushaltsfolgejahres	Planungsdaten des zweiten Haushaltsfolgejahres	Planungsdaten des dritten Haushaltsfolgejahres
		2023	2024	2025	2026	2027	2028
	769200 Verfügungsmittel	28,20	200,00	200,00	200,00	200,00	200,00
	769300 Repräsentationen	564,50	1.000,00	1.000,00	1.000,00	1.000,00	1.000,00
F15	Summe der laufenden Auszahlungen aus Verwaltungstätigkeit	16.563,43	18.780,00	26.300,00	26.700,00	27.100,00	27.500,00
F16	Saldo der laufenden Ein- und Auszahlungen aus Verwaltungstätigkeit	- 16.563,43	- 18.780,00	- 26.300,00	- 26.700,00	- 27.100,00	- 27.500,00
F17	Zinseinzahlungen und sonstige Finanzeinzahlungen						
F18	Zinsauszahlungen und sonstige Finanzauszahlungen						
F19	Saldo der Zins- und sonstigen Finanzein- und -auszahlungen						
F20	Saldo der ordentlichen Ein- und Auszahlungen	- 16.563,43	- 18.780,00	- 26.300,00	- 26.700,00	- 27.100,00	- 27.500,00
F21a	Außerordentliche Einzahlungen						
F21b	Außerordentliche Auszahlungen						
F21	Saldo der außerordentlichen Ein- und Auszahlungen						
F22a	Einzahlungen aus internen Leistungsbeziehungen						
F22b	Auszahlungen aus internen Leistungsbeziehungen						
F22	Saldo der Ein- und Auszahlungen aus internen Leistungsbeziehungen						
F23	Saldo der ordentlichen und außerordentlichen Ein- und Auszahlungen	- 16.563,43	- 18.780,00	- 26.300,00	- 26.700,00	- 27.100,00	- 27.500,00
F27	Summe der Einzahlungen aus Investitionstätigkeit						
F32	Summe der Auszahlungen aus Investitionstätigkeit						
F33	Saldo der Ein- und Auszahlungen aus Investitionstätigkeit						
F34	Finanzmittelüberschuss /-fehlbetrag	- 16.563,43	- 18.780,00	- 26.300,00	- 26.700,00	- 27.100,00	- 27.500,00
F37	Saldo der Ein- und Auszahlungen aus Investitionskrediten						
F38a	+ Einzahlungen Forderungen Einheitskasse						
F38b	- Auszahlungen Forderungen Einheitskasse						

Ergebnis- und Finanzhaushalt Manderscheid

Hauptplan 2025

27 Manderscheid

Leistung: 11100 Verwaltungssteuerung

Ifd. Nr.	Ergebnis- und Finanzhaushalt	Ergebnisse des Haushaltsvorvorjahres	Ansätze des Haushaltsvorjahres einschl. Nachträge	Ansätze des Haushaltsjahres	Planungsdaten des Haushaltsfolgejahres	Planungsdaten des zweiten Haushaltsfolgejahres	Planungsdaten des dritten Haushaltsfolgejahres
		2023	2024	2025	2026	2027	2028
F38c	+ Einzahlungen durchlaufende Gelder						
F38d	- Auszahlungen durchlaufende Gelder						
F38	Veränderung der Forderungen gegenüber der Verbandsgemeinde im Rahmen der Einheitskasse						
F39a	Einzahlungen Verbindlichkeiten Einheitskasse						
F39b	Auszahlungen Verbindlichkeiten Einheitskasse						
F39	Veränderung der Verbindlichkeiten gegenüber der Verbandsgemeinde im Rahmen der Einheitskasse						
F40	Saldo der Ein- und Auszahlungen aus Finanzierungstätigkeit						
F41a	Einzahlungen durchlaufende Gelder						
F41b	Auszahlungen durchlaufende Gelder						
F41	Saldo der durchlaufenden Gelder						
F42	Verwendung Finanzmittelüberschuss / Deckung Finanzmittelfehlbetrag						
F43	Veränderung der liquiden Mittel (einschl. durchlaufende Gelder)						
F44	nachrichtlich: Ausgleich Finanzhaushalt (F23 - F36 - F45)	- 16.563,43	- 18.780,00	- 26.300,00	- 26.700,00	- 27.100,00	- 27.500,00
F90	Kontrolle F34 F40 = 0,00	- 16.563,43	- 18.780,00	- 26.300,00	- 26.700,00	- 27.100,00	- 27.500,00
F91	Interne Leistungsbeziehungen - Einzahlung						
F92	Interne Leistungsbeziehungen - Auszahlung						

Ergebnis- und Finanzhaushalt Manderscheid

Hauptplan 2025

27 Manderscheid

Leistung: 11300 Organisation

Ifd. Nr.	Ergebnis- und Finanzhaushalt	Ergebnisse des Haushaltsvorvorjahres	Ansätze des Haushaltsvorjahres einschl. Nachträge	Ansätze des Haushaltsjahres	Planungsdaten des Haushaltsfolgejahres	Planungsdaten des zweiten Haushaltsfolgejahres	Planungsdaten des dritten Haushaltsfolgejahres
		2023	2024	2025	2026	2027	2028
E2	Zuwendungen, allgemeine Umlagen und sonstige		250,00	250,00	250,00	250,00	250,00
E200	Zuwendungen, allgemeine Umlagen und sonstige (ohne Auflösungen)						
E250	davon: Erträge aus der Auflösung von Sonderposten		250,00	250,00	250,00	250,00	250,00
	415100 Sonderposten aus Zuwendungen		250,00	250,00	250,00	250,00	250,00
E4	Öffentlich-rechtliche Leistungsentgelte						
E400	Öffentlich-rechtliche Leistungsentgelte (ohne Auflösungen)						
E6	Kostenerstattungen und Kostenumlagen	6.577,01					
	442430 v Gem u Gemeindeverbänden	6.577,01					
E8	Summe der laufenden Erträge aus Verwaltungstätigkeit	6.577,01	250,00	250,00	250,00	250,00	250,00
E9	Personal- und Versorgungsaufwendungen		200,00				
	505200 Beihilfe für Beschäftigte		200,00				
E11	Abschreibungen		450,00	400,00	300,00	300,00	300,00
	538500 Betriebs- u Geschäftsausstg		450,00	400,00	300,00	300,00	300,00
E14	Sonstige laufende Aufwendungen	10.405,20	6.640,00	5.680,00	5.730,00	5.150,00	5.180,00
	562410 laufende Lizenzaufwendungen	453,00	500,00	500,00	500,00	500,00	500,00
	562530 Gerichts- Anwalts- Notar- Geri	3.942,12					
	563410 Fernmeldegebühren	79,50	80,00	80,00	80,00	80,00	80,00
	563900 Sonstiges	1.215,38	1.700,00	700,00	700,00	100,00	100,00
	564130 Haftpflichtversicherungen	3.280,46	2.960,00	2.960,00	3.000,00	3.000,00	3.000,00
	564140 Unfallversicherungen	1.384,74	1.350,00	1.390,00	1.400,00	1.420,00	1.450,00
	569300 Repräsentationen	50,00	50,00	50,00	50,00	50,00	50,00
E15	Summe der laufenden Aufwendungen aus Verwaltungstätigkeit	10.405,20	7.290,00	6.080,00	6.030,00	5.450,00	5.480,00
E16	Laufendes Ergebnis aus Verwaltungstätigkeit	- 3.828,19	- 7.040,00	- 5.830,00	- 5.780,00	- 5.200,00	- 5.230,00
E19	Saldo der Zins- und sonstigen Finanzerträge und -aufwendungen						

Ergebnis- und Finanzhaushalt Manderscheid

Hauptplan 2025

27 Manderscheid

Leistung: 11300 Organisation

Ifd. Nr.	Ergebnis- und Finanzhaushalt	Ergebnisse des Haushaltsvorvorjahres	Ansätze des Haushaltsvorjahres einschl. Nachträge	Ansätze des Haushaltsjahres	Planungsdaten des Haushaltsfolgejahres	Planungsdaten des zweiten Haushaltsfolgejahres	Planungsdaten des dritten Haushaltsfolgejahres
		2023	2024	2025	2026	2027	2028
E20	Ordentliches Ergebnis	- 3.828,19	- 7.040,00	- 5.830,00	- 5.780,00	- 5.200,00	- 5.230,00
E21a	Außerordentliche Erträge						
E21b	Außerordentliche Aufwendungen						
E21	Außerordentliches Ergebnis						
E22a	Erträge aus internen Leistungsbeziehungen						
E22b	Aufwendungen aus internen Leistungsbeziehungen						
E22	Saldo aus internen Leistungsbeziehungen						
E23	Jahresergebnis (Jahresüberschuss / Jahresfehlbetrag)	- 3.828,19	- 7.040,00	- 5.830,00	- 5.780,00	- 5.200,00	- 5.230,00
F1	Steuern und ähnliche Abgaben						
F2	Zuwendungen, allgemeine Umlagen und sonstige Transfereinzahlungen						
F3	Einzahlungen der sozialen Sicherung						
F4	Öffentlich-rechtliche Leistungsentgelte						
F5	Privatrechtliche Leistungsentgelte	150,00					
	641200 Mieten und Pachten	150,00					
F6	Kostenerstattungen und Kostenumlagen	6.427,01					
	642430 v Gem u Gemeindeverbänden	6.427,01					
F7	Sonstige laufende Einzahlungen						
F8	Summe der laufenden Einzahlungen aus Verwaltungstätigkeit	6.577,01					
F9	Personal- und Versorgungsauszahlungen		200,00				
	705200 Arbeitnehmer		200,00				
F10	Auszahlungen für Sach- und Dienstleistungen	353,04					
	724700 Sonstige Verbrauchsmittel	353,04					

Ergebnis- und Finanzhaushalt Manderscheid

Hauptplan 2025

27 Manderscheid

Leistung: 11300 Organisation

Ifd. Nr.	Ergebnis- und Finanzhaushalt	Ergebnisse des Haushaltsvorvorjahres	Ansätze des Haushaltsvorjahres einschl. Nachträge	Ansätze des Haushaltsjahres	Planungsdaten des Haushaltsfolgejahres	Planungsdaten des zweiten Haushaltsfolgejahres	Planungsdaten des dritten Haushaltsfolgejahres
		2023	2024	2025	2026	2027	2028
F11	nicht besetzt						
F12	Zuwendungen, Umlagen und sonstige Transferauszahlungen						
F13	Auszahlungen der sozialen Sicherung						
F14	Sonstige laufende Auszahlungen	13.031,20	6.640,00	5.680,00	5.730,00	5.150,00	5.180,00
	762410 laufende Lizenzzahlungen	453,00	500,00	500,00	500,00	500,00	500,00
	762530 Gerichts- Anwalts- Notar- Geri	3.942,12					
	763100 Büromaterial	354,34					
	763410 Fernmeldegebühren		80,00	80,00	80,00	80,00	80,00
	763900 Sonstige		1.700,00	700,00	700,00	100,00	100,00
	764130 Haftpflichtversicherungen	6.239,72	2.960,00	2.960,00	3.000,00	3.000,00	3.000,00
	764140 Unfallversicherungen	1.384,74	1.350,00	1.390,00	1.400,00	1.420,00	1.450,00
	764200 Beiträge z Wirtschaftsverbände	103,85					
	769300 Repräsentationen	553,43	50,00	50,00	50,00	50,00	50,00
F15	Summe der laufenden Auszahlungen aus Verwaltungstätigkeit	13.384,24	6.840,00	5.680,00	5.730,00	5.150,00	5.180,00
F16	Saldo der laufenden Ein- und Auszahlungen aus Verwaltungstätigkeit	- 6.807,23	- 6.840,00	- 5.680,00	- 5.730,00	- 5.150,00	- 5.180,00
F17	Zinseinzahlungen und sonstige Finanzeinzahlungen						
F18	Zinsauszahlungen und sonstige Finanzauszahlungen						
F19	Saldo der Zins- und sonstigen Finanzein- und -auszahlungen						
F20	Saldo der ordentlichen Ein- und Auszahlungen	- 6.807,23	- 6.840,00	- 5.680,00	- 5.730,00	- 5.150,00	- 5.180,00
F21a	Außerordentliche Einzahlungen						
F21b	Außerordentliche Auszahlungen						
F21	Saldo der außerordentlichen Ein- und Auszahlungen						
F22a	Einzahlungen aus internen Leistungsbeziehungen						
F22b	Auszahlungen aus internen Leistungsbeziehungen						
F22	Saldo der Ein- und Auszahlungen aus internen Leistungsbeziehungen						

Ergebnis- und Finanzhaushalt Manderscheid

Hauptplan 2025

27 Manderscheid

Leistung: 11300 Organisation

Ifd. Nr.	Ergebnis- und Finanzhaushalt	Ergebnisse des Haushaltsvorvorjahres	Ansätze des Haushaltsvorjahres einschl. Nachträge	Ansätze des Haushaltsjahres	Planungsdaten des Haushaltsfolgejahres	Planungsdaten des zweiten Haushaltsfolgejahres	Planungsdaten des dritten Haushaltsfolgejahres
		2023	2024	2025	2026	2027	2028
F23	Saldo der ordentlichen und außerordentlichen Ein- und Auszahlungen	- 6.807,23	- 6.840,00	- 5.680,00	- 5.730,00	- 5.150,00	- 5.180,00
F27	Summe der Einzahlungen aus Investitionstätigkeit						
F32	Summe der Auszahlungen aus Investitionstätigkeit						
F33	Saldo der Ein- und Auszahlungen aus Investitionstätigkeit						
F34	Finanzmittelüberschuss /-fehlbetrag	<u>- 6.807,23</u>	<u>- 6.840,00</u>	<u>- 5.680,00</u>	<u>- 5.730,00</u>	<u>- 5.150,00</u>	<u>- 5.180,00</u>
F37	Saldo der Ein- und Auszahlungen aus Investitionskrediten						
F38a	+ Einzahlungen Forderungen Einheitskasse						
F38b	- Auszahlungen Forderungen Einheitskasse						
F38c	+ Einzahlungen durchlaufende Gelder						
F38d	- Auszahlungen durchlaufende Gelder						
F38	Veränderung der Forderungen gegenüber der Verbandsgemeinde im Rahmen der Einheitskasse						
F39a	Einzahlungen Verbindlichkeiten Einheitskasse						
F39b	Auszahlungen Verbindlichkeiten Einheitskasse						
F39	Veränderung der Verbindlichkeiten gegenüber der Verbandsgemeinde im Rahmen der Einheitskasse						
F40	Saldo der Ein- und Auszahlungen aus Finanzierungstätigkeit						
F41a	Einzahlungen durchlaufende Gelder						
F41b	Auszahlungen durchlaufende Gelder						
F41	Saldo der durchlaufenden Gelder						
F42	Verwendung Finanzmittelüberschuss / Deckung Finanzmittelfehlbetrag						
F43	Veränderung der liquiden Mittel (einschl. durchlaufende Gelder)						
F44	nachrichtlich: Ausgleich Finanzhaushalt (F23 - F36 - F45)	- 6.807,23	- 6.840,00	- 5.680,00	- 5.730,00	- 5.150,00	- 5.180,00

Ergebnis- und Finanzhaushalt Manderscheid

Hauptplan 2025

27 Manderscheid

Leistung: 11300 Organisation

Ifd. Nr.	Ergebnis- und Finanzhaushalt	Ergebnisse des Haushalts- vorvorjahres	Ansätze des Haushalts- vorjahres einschl. Nachträge	Ansätze des Haushalts- jahres	Planungsdaten des Haushalts- folgejahres	Planungsdaten des zweiten Haushalts- folgejahres	Planungsdaten des dritten Haushalts- folgejahres
		2023	2024	2025	2026	2027	2028
F90	Kontrolle F34 F40 = 0,00	- 6.807,23	- 6.840,00	- 5.680,00	- 5.730,00	- 5.150,00	- 5.180,00
F91	Interne Leistungsbeziehungen - Einzahlung						
F92	Interne Leistungsbeziehungen - Auszahlung						

Ergebnis- und Finanzhaushalt Manderscheid

Hauptplan 2025

27 Manderscheid

Leistung: 11400 Liegenschaften

Ifd. Nr.	Ergebnis- und Finanzhaushalt	Ergebnisse des Haushaltsvorvorjahres	Ansätze des Haushaltsvorjahres einschl. Nachträge	Ansätze des Haushaltsjahres	Planungsdaten des Haushaltsfolgejahres	Planungsdaten des zweiten Haushaltsfolgejahres	Planungsdaten des dritten Haushaltsfolgejahres
		2023	2024	2025	2026	2027	2028
E2	Zuwendungen, allgemeine Umlagen und sonstige		1.450,00	1.450,00	1.450,00	1.450,00	1.450,00
E200	Zuwendungen, allgemeine Umlagen und sonstige (ohne Auflösungen)						
E250	davon: Erträge aus der Auflösung von Sonderposten		1.450,00	1.450,00	1.450,00	1.450,00	1.450,00
	415100 Sonderposten aus Zuwendungen		1.450,00	1.450,00	1.450,00	1.450,00	1.450,00
E4	Öffentlich-rechtliche Leistungsentgelte						
E400	Öffentlich-rechtliche Leistungsentgelte (ohne Auflösungen)						
E5	Privatrechtliche Leistungsentgelte	33.054,57	25.370,00	28.800,00	28.800,00	28.800,00	28.800,00
	441200 Mieten und Pachten	17.361,09	17.570,00	21.000,00	21.000,00	21.000,00	21.000,00
	441210 Heiz- und Nebenkostenabrechnun	15.693,48	7.800,00	7.800,00	7.800,00	7.800,00	7.800,00
E8	Summe der laufenden Erträge aus Verwaltungstätigkeit	33.054,57	26.820,00	30.250,00	30.250,00	30.250,00	30.250,00
E10	Aufwendungen für Sach- und Dienstleistungen	46.896,60	39.670,00	21.750,00	16.920,00	17.150,00	17.430,00
	522110 Aufwendungen für Heizung	17.415,33	4.100,00	6.500,00	6.600,00	6.700,00	6.800,00
	522120 Aufwendungen für Strom	1.947,02	3.550,00	3.000,00	2.000,00	2.100,00	2.200,00
	522130 Aufwendungen für Wasser	5.280,00	5.600,00	5.650,00	5.700,00	5.700,00	5.750,00
	522160 Aufwendungen für Abfallentsorg	1.061,04	920,00	1.100,00	1.120,00	1.150,00	1.180,00
	523110 Grundstücke	9.816,04	500,00	500,00	500,00	500,00	500,00
	523130 Gebäude einschl d Bestandteile	11.377,17	25.000,00	5.000,00	1.000,00	1.000,00	1.000,00
E11	Abschreibungen		5.950,00	5.950,00	5.950,00	5.950,00	5.950,00
	534400 mit Kulturanlagen		50,00	50,00	50,00	50,00	50,00
	535800 Straßen Wege Plätze u Verkehrs		2.450,00	2.450,00	2.450,00	2.450,00	2.450,00
	536100 Wohnbauten		3.450,00	3.450,00	3.450,00	3.450,00	3.450,00
E14	Sonstige laufende Aufwendungen	2.314,84	2.740,00	3.300,00	3.300,00	3.300,00	3.300,00
	562100 Mieten, Pachten u Erbbauzinsen	10,75	20,00	500,00	500,00	500,00	500,00
	564110 Gebäudeversicherungen	1.225,13	1.320,00	1.400,00	1.400,00	1.400,00	1.400,00
	564400 Beiträge, Versicherungen und S	26,96	100,00	100,00	100,00	100,00	100,00
	568100 Grundsteuer	1.052,00	1.300,00	1.300,00	1.300,00	1.300,00	1.300,00

Ergebnis- und Finanzhaushalt Manderscheid

Hauptplan 2025

27 Manderscheid

Leistung: 11400 Liegenschaften

Ifd. Nr.	Ergebnis- und Finanzhaushalt	Ergebnisse des Haushaltsvorvorjahres	Ansätze des Haushaltsvorjahres einschl. Nachträge	Ansätze des Haushaltsjahres	Planungsdaten des Haushaltsfolgejahres	Planungsdaten des zweiten Haushaltsfolgejahres	Planungsdaten des dritten Haushaltsfolgejahres
		2023	2024	2025	2026	2027	2028
E15	Summe der laufenden Aufwendungen aus Verwaltungstätigkeit	49.211,44	48.360,00	31.000,00	26.170,00	26.400,00	26.680,00
E16	Laufendes Ergebnis aus Verwaltungstätigkeit	- 16.156,87	- 21.540,00	- 750,00	4.080,00	3.850,00	3.570,00
E19	Saldo der Zins- und sonstigen Finanzerträge und -aufwendungen						
E20	Ordentliches Ergebnis	- 16.156,87	- 21.540,00	- 750,00	4.080,00	3.850,00	3.570,00
E21a	Außerordentliche Erträge						
E21b	Außerordentliche Aufwendungen						
E21	Außerordentliches Ergebnis						
E22a	Erträge aus internen Leistungsbeziehungen						
E22b	Aufwendungen aus internen Leistungsbeziehungen		5.710,00	5.950,00	6.050,00	6.170,00	6.290,00
	581100 Interne Leistungsverrechnung		5.710,00	5.950,00	6.050,00	6.170,00	6.290,00
E22	Saldo aus internen Leistungsbeziehungen		- 5.710,00	- 5.950,00	- 6.050,00	- 6.170,00	- 6.290,00
E23	Jahresergebnis (Jahresüberschuss / Jahresfehlbetrag)	- 16.156,87	- 27.250,00	- 6.700,00	- 1.970,00	- 2.320,00	- 2.720,00
F1	Steuern und ähnliche Abgaben						
F2	Zuwendungen, allgemeine Umlagen und sonstige Transfereinzahlungen						
F3	Einzahlungen der sozialen Sicherung						
F4	Öffentlich-rechtliche Leistungsentgelte						
F5	Privatrechtliche Leistungsentgelte	35.817,34	25.370,00	28.800,00	28.800,00	28.800,00	28.800,00
	641200 Mieten und Pachten	26.653,97	17.570,00	21.000,00	21.000,00	21.000,00	21.000,00
	641210 Heiz- und Nebenkostenabrechnun	9.163,37	7.800,00	7.800,00	7.800,00	7.800,00	7.800,00
F6	Kostenerstattungen und Kostenumlagen						
F7	Sonstige laufende Einzahlungen						
F8	Summe der laufenden Einzahlungen aus Verwaltungstätigkeit	35.817,34	25.370,00	28.800,00	28.800,00	28.800,00	28.800,00

Ergebnis- und Finanzhaushalt Manderscheid

Hauptplan 2025

27 Manderscheid

Leistung: 11400 Liegenschaften

Ifd. Nr.	Ergebnis- und Finanzhaushalt	Ergebnisse des Haushaltsvorjahres	Ansätze des Haushaltsvorjahres einschl. Nachträge	Ansätze des Haushaltsjahres	Planungsdaten des Haushaltsfolgejahres	Planungsdaten des zweiten Haushaltsfolgejahres	Planungsdaten des dritten Haushaltsfolgejahres
		2023	2024	2025	2026	2027	2028
F9	Personal- und Versorgungsauszahlungen						
F10	Auszahlungen für Sach- und Dienstleistungen	48.264,13	39.670,00	21.750,00	16.920,00	17.150,00	17.430,00
	722110 Auszahlungen für Heizung	18.261,73	4.100,00	6.500,00	6.600,00	6.700,00	6.800,00
	722120 Auszahlungen für Strom	1.322,11	3.550,00	3.000,00	2.000,00	2.100,00	2.200,00
	722130 Auszahlungen für Wasser	6.146,04	5.600,00	5.650,00	5.700,00	5.700,00	5.750,00
	722160 Auszahlungen für Abfallentsorg	1.061,04	920,00	1.100,00	1.120,00	1.150,00	1.180,00
	723110 Grundstücke	10.096,04	500,00	500,00	500,00	500,00	500,00
	723130 Gebäude einschl d Bestandteile	11.208,68	25.000,00	5.000,00	1.000,00	1.000,00	1.000,00
	723700 Unterh d Betriebs- u Geschäfts	168,49					
F11	nicht besetzt						
F12	Zuwendungen, Umlagen und sonstige Transferauszahlungen						
F13	Auszahlungen der sozialen Sicherung						
F14	Sonstige laufende Auszahlungen	1.252,09	2.740,00	3.300,00	3.300,00	3.300,00	3.300,00
	762100 Mieten, Pachten u Erbbauzinsen		20,00	500,00	500,00	500,00	500,00
	764110 Gebäudeversicherungen	1.225,13	1.320,00	1.400,00	1.400,00	1.400,00	1.400,00
	764300 sonstige Beiträge	26,96					
	764400 Beiträge, Versicherungen und S		100,00	100,00	100,00	100,00	100,00
	768100 Grundsteuer		1.300,00	1.300,00	1.300,00	1.300,00	1.300,00
F15	Summe der laufenden Auszahlungen aus Verwaltungstätigkeit	49.516,22	42.410,00	25.050,00	20.220,00	20.450,00	20.730,00
F16	Saldo der laufenden Ein- und Auszahlungen aus Verwaltungstätigkeit	- 13.698,88	- 17.040,00	3.750,00	8.580,00	8.350,00	8.070,00
F17	Zinseinzahlungen und sonstige Finanzeinzahlungen						
F18	Zinsauszahlungen und sonstige Finanzauszahlungen						
F19	Saldo der Zins- und sonstigen Finanzein- und -auszahlungen						
F20	Saldo der ordentlichen Ein- und Auszahlungen	- 13.698,88	- 17.040,00	3.750,00	8.580,00	8.350,00	8.070,00
F21a	Außerordentliche Einzahlungen						

Ergebnis- und Finanzhaushalt Manderscheid

Hauptplan 2025

27 Manderscheid

Leistung: 11400 Liegenschaften

Ifd. Nr.	Ergebnis- und Finanzhaushalt	Ergebnisse des Haushaltsvorjahres	Ansätze des Haushaltsvorjahres einschl. Nachträge	Ansätze des Haushaltsjahres	Planungsdaten des Haushaltsfolgejahres	Planungsdaten des zweiten Haushaltsfolgejahres	Planungsdaten des dritten Haushaltsfolgejahres
		2023	2024	2025	2026	2027	2028
F21b	Außerordentliche Auszahlungen						
F21	Saldo der außerordentlichen Ein- und Auszahlungen						
F22a	Einzahlungen aus internen Leistungsbeziehungen						
F22b	Auszahlungen aus internen Leistungsbeziehungen						
F22	Saldo der Ein- und Auszahlungen aus internen Leistungsbeziehungen						
F23	Saldo der ordentlichen und außerordentlichen Ein- und Auszahlungen	- 13.698,88	- 17.040,00	3.750,00	8.580,00	8.350,00	8.070,00
F24	Einzahlungen aus Investitionszuwendungen			450.000,00			
	681420 von dem Land			450.000,00			
F26	Sonstige Investitionseinzahlungen	35.236,00					
	685100 Einz f Unbeb Grundst u grundst	35.236,00					
F27	Summe der Einzahlungen aus Investitionstätigkeit	35.236,00		450.000,00			
F29	Auszahlungen für Sachanlagen	26.281,05	12.000,00	520.500,00			
	785100 Ausz f Unbeb Grundst u grundst	26.281,05	12.000,00	5.500,00			
	785330 Ausz.f. Baumaßnahme			515.000,00			
F32	Summe der Auszahlungen aus Investitionstätigkeit	26.281,05	12.000,00	520.500,00			
F33	Saldo der Ein- und Auszahlungen aus Investitionstätigkeit	8.954,95	- 12.000,00	- 70.500,00			
F34	Finanzmittelüberschuss /-fehlbetrag	- 4.743,93	- 29.040,00	- 66.750,00	8.580,00	8.350,00	8.070,00
F37	Saldo der Ein- und Auszahlungen aus Investitionskrediten						
F38a	+ Einzahlungen Forderungen Einheitskasse						
F38b	- Auszahlungen Forderungen Einheitskasse						
F38c	+ Einzahlungen durchlaufende Gelder						
F38d	- Auszahlungen durchlaufende Gelder						

Ergebnis- und Finanzhaushalt Manderscheid

Hauptplan 2025

27 Manderscheid

Leistung: 11400 Liegenschaften

Ifd. Nr.	Ergebnis- und Finanzhaushalt	Ergebnisse des Haushaltsvorvorjahres	Ansätze des Haushaltsvorjahres einschl. Nachträge	Ansätze des Haushaltsjahres	Planungsdaten des Haushaltsfolgejahres	Planungsdaten des zweiten Haushaltsfolgejahres	Planungsdaten des dritten Haushaltsfolgejahres
		2023	2024	2025	2026	2027	2028
F38	Veränderung der Forderungen gegenüber der Verbandsgemeinde im Rahmen der Einheitskasse						
F39a	Einzahlungen Verbindlichkeiten Einheitskasse						
F39b	Auszahlungen Verbindlichkeiten Einheitskasse						
F39	Veränderung der Verbindlichkeiten gegenüber der Verbandsgemeinde im Rahmen der Einheitskasse						
F40	Saldo der Ein- und Auszahlungen aus Finanzierungstätigkeit						
F41a	Einzahlungen durchlaufende Gelder						
F41b	Auszahlungen durchlaufende Gelder						
F41	Saldo der durchlaufenden Gelder						
F42	Verwendung Finanzmittelüberschuss / Deckung Finanzmittelfehlbetrag						
F43	Veränderung der liquiden Mittel (einschl. durchlaufende Gelder)						
F44	nachrichtlich: Ausgleich Finanzhaushalt (F23 - F36 - F45)	- 13.698,88	- 17.040,00	3.750,00	8.580,00	8.350,00	8.070,00
F90	Kontrolle F34 F40 = 0,00	- 4.743,93	- 29.040,00	- 66.750,00	8.580,00	8.350,00	8.070,00
F91	Interne Leistungsbeziehungen - Einzahlung						
F92	Interne Leistungsbeziehungen - Auszahlung		5.710,00	5.950,00	6.050,00	6.170,00	6.290,00
	798000 Ausz a internen Leistungsbezie		5.710,00	5.950,00	6.050,00	6.170,00	6.290,00

Ergebnis- und Finanzhaushalt Manderscheid

Hauptplan 2025

27 Manderscheid

Leistung: 11430 sonstige zentrale Dienste - Fuhrpark

Ifd. Nr.	Ergebnis- und Finanzhaushalt	Ergebnisse des Haushaltsvorvorjahres	Ansätze des Haushaltsvorjahres einschl. Nachträge	Ansätze des Haushaltsjahres	Planungsdaten des Haushaltsfolgejahres	Planungsdaten des zweiten Haushaltsfolgejahres	Planungsdaten des dritten Haushaltsfolgejahres
		2023	2024	2025	2026	2027	2028
E2	Zuwendungen, allgemeine Umlagen und sonstige		5.400,00	5.400,00	5.400,00	5.400,00	5.400,00
E200	Zuwendungen, allgemeine Umlagen und sonstige (ohne Auflösungen)						
E250	davon: Erträge aus der Auflösung von Sonderposten		5.400,00	5.400,00	5.400,00	5.400,00	5.400,00
	415100 Sonderposten aus Zuwendungen		5.400,00	5.400,00	5.400,00	5.400,00	5.400,00
E4	Öffentlich-rechtliche Leistungsentgelte						
E400	Öffentlich-rechtliche Leistungsentgelte (ohne Auflösungen)						
E8	Summe der laufenden Erträge aus Verwaltungstätigkeit		5.400,00	5.400,00	5.400,00	5.400,00	5.400,00
E9	Personal- und Versorgungsaufwendungen	113.446,95	124.130,00	127.900,00	130.400,00	133.000,00	135.600,00
	502210 Vergütungen	86.988,74	94.550,00	97.100,00	99.000,00	101.000,00	103.000,00
	502220 Leistungszulagen	1.496,90	1.890,00	1.900,00	1.900,00	1.900,00	1.900,00
	503200 ZVK-Beiträge Beschäftigte	6.782,85	7.300,00	7.500,00	7.700,00	7.900,00	8.100,00
	504200 SV-Beiträge Beschäftigte	17.902,91	20.390,00	21.100,00	21.500,00	21.900,00	22.300,00
	505200 Beihilfe für Beschäftigte						
	506290 Sonstige	275,55		300,00	300,00	300,00	300,00
	509000 Pauschalierte Lohnsteuer (auch						
E10	Aufwendungen für Sach- und Dienstleistungen	17.186,79	15.580,00	18.210,00	18.360,00	18.780,00	19.150,00
	522110 Aufwendungen für Heizung	3.404,17	2.300,00	2.400,00	2.500,00	2.600,00	2.700,00
	522120 Aufwendungen für Strom	452,03	720,00	740,00	500,00	510,00	520,00
	522130 Aufwendungen für Wasser	298,00	360,00	370,00	370,00	370,00	380,00
	522160 Aufwendungen für Abfallentsorg	2.923,04	2.250,00	4.000,00	4.100,00	4.200,00	4.300,00
	523130 Gebäude einschl d Bestandteile	603,43	500,00	600,00	620,00	650,00	670,00
	523140 Betriebsvorr d im Geb eingebau	1.448,23	1.200,00	1.500,00	1.550,00	1.600,00	1.650,00
	523510 Wartungs- u Instandsetzungskos	1.810,29	1.500,00	1.800,00	1.820,00	1.850,00	1.880,00
	523520 Betriebs- und Schmierstoffe	3.719,35	4.250,00	4.000,00	4.100,00	4.200,00	4.250,00
	523700 Unterh d Betriebs- u Geschäfts			300,00	300,00	300,00	300,00
	523800 Geringw Geräte Ausstattungs- A	2.528,25	2.500,00	2.500,00	2.500,00	2.500,00	2.500,00
E11	Abschreibungen		5.300,00	5.300,00	5.050,00	5.050,00	5.050,00

Ergebnis- und Finanzhaushalt Manderscheid

Hauptplan 2025

27 Manderscheid

Leistung: 11430 sonstige zentrale Dienste - Fuhrpark

Ifd. Nr.	Ergebnis- und Finanzhaushalt	Ergebnisse des Haushaltsvorvorjahres	Ansätze des Haushaltsvorjahres einschl. Nachträge	Ansätze des Haushaltsjahres	Planungsdaten des Haushaltsfolgejahres	Planungsdaten des zweiten Haushaltsfolgejahres	Planungsdaten des dritten Haushaltsfolgejahres
		2023	2024	2025	2026	2027	2028
	534900 mit sonstigen Gebäuden		900,00	900,00	900,00	900,00	900,00
	538100 Fahrzeuge		4.400,00	4.400,00	4.150,00	4.150,00	4.150,00
E14	Sonstige laufende Aufwendungen	1.792,61	2.380,00	1.980,00	1.990,00	2.010,00	2.020,00
	563400 Telefon Datenübertragungskoste						
	563410 Fernmeldegebühren	516,70	1.100,00	600,00	610,00	620,00	630,00
	563460 Rundfunk- und Fernsehgebühren	175,10	140,00	180,00	180,00	190,00	190,00
	564110 Gebäudeversicherungen	421,79	450,00	510,00	510,00	510,00	510,00
	564120 Kfz-Versicherungen	462,02	470,00	470,00	470,00	470,00	470,00
	564140 Unfallversicherungen						
	568200 Kraftfahrzeugsteuer	217,00	220,00	220,00	220,00	220,00	220,00
E15	Summe der laufenden Aufwendungen aus Verwaltungstätigkeit	132.426,35	147.390,00	153.390,00	155.800,00	158.840,00	161.820,00
E16	Laufendes Ergebnis aus Verwaltungstätigkeit	- 132.426,35	- 141.990,00	- 147.990,00	- 150.400,00	- 153.440,00	- 156.420,00
E19	Saldo der Zins- und sonstigen Finanzerträge und -aufwendungen						
E20	Ordentliches Ergebnis	- 132.426,35	- 141.990,00	- 147.990,00	- 150.400,00	- 153.440,00	- 156.420,00
E21a	Außerordentliche Erträge						
E21b	Außerordentliche Aufwendungen						
E21	Außerordentliches Ergebnis						
E22a	Erträge aus internen Leistungsbeziehungen		141.990,00	147.990,00	150.400,00	153.440,00	156.420,00
	481100 Interne Leistungsverrechnung		141.990,00	147.990,00	150.400,00	153.440,00	156.420,00
E22b	Aufwendungen aus internen Leistungsbeziehungen						
E22	Saldo aus internen Leistungsbeziehungen		141.990,00	147.990,00	150.400,00	153.440,00	156.420,00
E23	Jahresergebnis (Jahresüberschuss / Jahresfehlbetrag)	- 132.426,35					
F1	Steuern und ähnliche Abgaben						
F2	Zuwendungen, allgemeine Umlagen und sonstige Transfereinzahlungen						

Ergebnis- und Finanzhaushalt Manderscheid

Hauptplan 2025

27 Manderscheid

Leistung: 11430 sonstige zentrale Dienste - Fuhrpark

Ifd. Nr.	Ergebnis- und Finanzhaushalt	Ergebnisse des Haushaltsvorjahres	Ansätze des Haushaltsvorjahres einschl. Nachträge	Ansätze des Haushaltsjahres	Planungsdaten des Haushaltsfolgejahres	Planungsdaten des zweiten Haushaltsfolgejahres	Planungsdaten des dritten Haushaltsfolgejahres
		2023	2024	2025	2026	2027	2028
F3	Einzahlungen der sozialen Sicherung						
F4	Öffentlich-rechtliche Leistungsentgelte						
F5	Privatrechtliche Leistungsentgelte						
F6	Kostenerstattungen und Kostenumlagen						
F7	Sonstige laufende Einzahlungen						
F8	Summe der laufenden Einzahlungen aus Verwaltungstätigkeit						
F9	Personal- und Versorgungsauszahlungen	91.313,36	124.130,00	127.900,00	130.400,00	133.000,00	135.600,00
	702210 Vergütungen	71.413,20	94.550,00	97.100,00	99.000,00	101.000,00	103.000,00
	702220 Leistungszulagen		1.890,00	1.900,00	1.900,00	1.900,00	1.900,00
	703200 Arbeitnehmer	5.198,00	7.300,00	7.500,00	7.700,00	7.900,00	8.100,00
	704200 Arbeitnehmer	14.428,02	20.390,00	21.100,00	21.500,00	21.900,00	22.300,00
	705200 Arbeitnehmer	141,14					
	706290 Sonstige	133,00		300,00	300,00	300,00	300,00
	709000 Pauschalierte Lohnsteuer (auch						
F10	Auszahlungen für Sach- und Dienstleistungen	17.238,97	15.580,00	18.210,00	18.360,00	18.780,00	19.150,00
	722110 Auszahlungen für Heizung	2.872,54	2.300,00	2.400,00	2.500,00	2.600,00	2.700,00
	722120 Auszahlungen für Strom	123,71	720,00	740,00	500,00	510,00	520,00
	722130 Auszahlungen für Wasser	315,77	360,00	370,00	370,00	370,00	380,00
	722160 Auszahlungen für Abfallentsorg	3.221,54	2.250,00	4.000,00	4.100,00	4.200,00	4.300,00
	723130 Gebäude einschl d Bestandteile		500,00	600,00	620,00	650,00	670,00
	723140 Betriebsvorr d im Geb eingebau		1.200,00	1.500,00	1.550,00	1.600,00	1.650,00
	723510 Wartungs- u Instandsetzungskos	3.847,86	1.500,00	1.800,00	1.820,00	1.850,00	1.880,00
	723520 Betriebs- und Schmierstoffe	3.867,84	4.250,00	4.000,00	4.100,00	4.200,00	4.250,00
	723700 Unterh d Betriebs- u Geschäfts			300,00	300,00	300,00	300,00
	723800 Geringw Geräte Ausstattungs- A	2.989,71	2.500,00	2.500,00	2.500,00	2.500,00	2.500,00
F11	nicht besetzt						
F12	Zuwendungen, Umlagen und sonstige Transferauszahlungen						

Ergebnis- und Finanzhaushalt Manderscheid

Hauptplan 2025

27 Manderscheid

Leistung: 11430 sonstige zentrale Dienste - Fuhrpark

Ifd. Nr.	Ergebnis- und Finanzhaushalt	Ergebnisse des Haushaltsvorvorjahres	Ansätze des Haushaltsvorjahres einschl. Nachträge	Ansätze des Haushaltsjahres	Planungsdaten des Haushaltsfolgejahres	Planungsdaten des zweiten Haushaltsfolgejahres	Planungsdaten des dritten Haushaltsfolgejahres
		2023	2024	2025	2026	2027	2028
F13	Auszahlungen der sozialen Sicherung						
F14	Sonstige laufende Auszahlungen	1.777,04	2.380,00	1.980,00	1.990,00	2.010,00	2.020,00
	763410 Fernmeldegebühren	483,92	1.100,00	600,00	610,00	620,00	630,00
	763460 Rundfunk- und Fernsehgebühren	175,10	140,00	180,00	180,00	190,00	190,00
	764110 Gebäudeversicherungen	421,79	450,00	510,00	510,00	510,00	510,00
	764120 Kfz-Versicherungen	479,23	470,00	470,00	470,00	470,00	470,00
	764140 Unfallversicherungen						
	768200 Kraftfahrzeugsteuer	217,00	220,00	220,00	220,00	220,00	220,00
F15	Summe der laufenden Auszahlungen aus Verwaltungstätigkeit	110.329,37	142.090,00	148.090,00	150.750,00	153.790,00	156.770,00
F16	Saldo der laufenden Ein- und Auszahlungen aus Verwaltungstätigkeit	- 110.329,37	- 142.090,00	- 148.090,00	- 150.750,00	- 153.790,00	- 156.770,00
F17	Zinseinzahlungen und sonstige Finanzeinzahlungen						
F18	Zinsauszahlungen und sonstige Finanzauszahlungen						
F19	Saldo der Zins- und sonstigen Finanzein- und -auszahlungen						
F20	Saldo der ordentlichen Ein- und Auszahlungen	- 110.329,37	- 142.090,00	- 148.090,00	- 150.750,00	- 153.790,00	- 156.770,00
F21a	Außerordentliche Einzahlungen						
F21b	Außerordentliche Auszahlungen						
F21	Saldo der außerordentlichen Ein- und Auszahlungen						
F22a	Einzahlungen aus internen Leistungsbeziehungen						
F22b	Auszahlungen aus internen Leistungsbeziehungen						
F22	Saldo der Ein- und Auszahlungen aus internen Leistungsbeziehungen						
F23	Saldo der ordentlichen und außerordentlichen Ein- und Auszahlungen	- 110.329,37	- 142.090,00	- 148.090,00	- 150.750,00	- 153.790,00	- 156.770,00
F27	Summe der Einzahlungen aus Investitionstätigkeit						
F29	Auszahlungen für Sachanlagen		7.000,00	5.000,00			
	785700 Ausz f Betriebs- u Geschäftsaus			5.000,00			

Ergebnis- und Finanzhaushalt Manderscheid

Hauptplan 2025

27 Manderscheid

Leistung: 11430 sonstige zentrale Dienste - Fuhrpark

lfd. Nr.	Ergebnis- und Finanzhaushalt	Ergebnisse des Haushaltsvorvorjahres 2023	Ansätze des Haushaltsvorjahres einschl. Nachträge 2024	Ansätze des Haushaltsjahres 2025	Planungsdaten des Haushaltsfolgejahres 2026	Planungsdaten des zweiten Haushaltsfolgejahres 2027	Planungsdaten des dritten Haushaltsfolgejahres 2028
	785800 Ausz f Betriebs- u Geschäftsaus		7.000,00				
F32	Summe der Auszahlungen aus Investitionstätigkeit		7.000,00	5.000,00			
F33	Saldo der Ein- und Auszahlungen aus Investitionstätigkeit		- 7.000,00	- 5.000,00			
F34	Finanzmittelüberschuss /-fehlbetrag	- 110.329,37	- 149.090,00	- 153.090,00	- 150.750,00	- 153.790,00	- 156.770,00
F37	Saldo der Ein- und Auszahlungen aus Investitionskrediten						
F38a	+Einzahlungen Forderungen Einheitskasse						
F38b	-Auszahlungen Forderungen Einheitskasse						
F38c	+Einzahlungen durchlaufende Gelder						
F38d	-Auszahlungen durchlaufende Gelder						
F38	Veränderung der Forderungen gegenüber der Verbandsgemeinde im Rahmen der Einheitskasse						
F39a	Einzahlungen Verbindlichkeiten Einheitskasse						
F39b	Auszahlungen Verbindlichkeiten Einheitskasse						
F39	Veränderung der Verbindlichkeiten gegenüber der Verbandsgemeinde im Rahmen der Einheitskasse						
F40	Saldo der Ein- und Auszahlungen aus Finanzierungstätigkeit						
F41a	Einzahlungen durchlaufende Gelder						
F41b	Auszahlungen durchlaufende Gelder						
F41	Saldo der durchlaufenden Gelder						
F42	Verwendung Finanzmittelüberschuss / Deckung Finanzmittelfehlbetrag						
F43	Veränderung der liquiden Mittel (einschl. durchlaufende Gelder)						
F44	nachrichtlich: Ausgleich Finanzhaushalt (F23 - F36 - F45)	- 110.329,37	- 142.090,00	- 148.090,00	- 150.750,00	- 153.790,00	- 156.770,00
F90	Kontrolle F34 F40 = 0,00	- 110.329,37	- 149.090,00	- 153.090,00	- 150.750,00	- 153.790,00	- 156.770,00

Ergebnis- und Finanzhaushalt Manderscheid

Hauptplan 2025

27 Manderscheid

Leistung: 11430 sonstige zentrale Dienste - Fuhrpark

Ifd. Nr.	Ergebnis- und Finanzhaushalt	Ergebnisse des Haushaltsvorvorjahres	Ansätze des Haushaltsvorjahres einschl. Nachträge	Ansätze des Haushaltsjahres	Planungsdaten des Haushaltsfolgejahres	Planungsdaten des zweiten Haushaltsfolgejahres	Planungsdaten des dritten Haushaltsfolgejahres
		2023	2024	2025	2026	2027	2028
F91	Interne Leistungsbeziehungen - Einzahlung		141.990,00	147.990,00	150.400,00	153.440,00	156.420,00
	698100 Ertrag aus interner Leistungsverrechnung		141.990,00	147.990,00	150.400,00	153.440,00	156.420,00
F92	Interne Leistungsbeziehungen - Auszahlung						

Ergebnis- und Finanzhaushalt Manderscheid

Hauptplan 2025

27 Manderscheid

Leistung: 25200 Nichtwissenschaftliche Museen, Sammlungen

Ifd. Nr.	Ergebnis- und Finanzhaushalt	Ergebnisse des Haushaltsvorvorjahres	Ansätze des Haushaltsvorjahres einschl. Nachträge	Ansätze des Haushaltsjahres	Planungsdaten des Haushaltsfolgejahres	Planungsdaten des zweiten Haushaltsfolgejahres	Planungsdaten des dritten Haushaltsfolgejahres
		2023	2024	2025	2026	2027	2028
E2	Zuwendungen, allgemeine Umlagen und sonstige		17.500,00	17.500,00	17.500,00	17.500,00	17.500,00
E200	Zuwendungen, allgemeine Umlagen und sonstige (ohne Auflösungen)						
E250	davon: Erträge aus der Auflösung von Sonderposten		17.500,00	17.500,00	17.500,00	17.500,00	17.500,00
	415100 Sonderposten aus Zuwendungen		17.500,00	17.500,00	17.500,00	17.500,00	17.500,00
E4	Öffentlich-rechtliche Leistungsentgelte		1.000,00	900,00	900,00	900,00	900,00
E400	Öffentlich-rechtliche Leistungsentgelte (ohne Auflösungen)		100,00				
	432100 Entgelte f d Benutzung v öfftl		100,00				
E450	davon: Erträge aus der Auflösung von Sonderposten		900,00	900,00	900,00	900,00	900,00
	437100 Erträge aus der Auflösung von		900,00	900,00	900,00	900,00	900,00
E5	Privatrechtliche Leistungsentgelte	2.400,00	3.160,00	3.160,00	3.160,00	3.160,00	3.160,00
	441200 Mieten und Pachten	2.400,00	2.400,00	2.400,00	2.400,00	2.400,00	2.400,00
	441210 Heiz- und Nebenkostenabrechnun		760,00	760,00	760,00	760,00	760,00
E8	Summe der laufenden Erträge aus Verwaltungstätigkeit	2.400,00	21.660,00	21.560,00	21.560,00	21.560,00	21.560,00
E9	Personal- und Versorgungsaufwendungen	866,97	2.200,00	1.000,00	1.000,00	1.000,00	1.000,00
	502210 Vergütungen						
	502990 Sonstige	866,97	2.200,00	1.000,00	1.000,00	1.000,00	1.000,00
E10	Aufwendungen für Sach- und Dienstleistungen	5.956,35	24.820,00	23.490,00	23.200,00	23.320,00	23.470,00
	522110 Aufwendungen für Heizung	2.572,29	6.400,00	5.500,00	5.600,00	5.700,00	5.800,00
	522120 Aufwendungen für Strom	1.144,43	1.850,00	1.300,00	900,00	920,00	950,00
	522130 Aufwendungen für Wasser	256,00	280,00	290,00	300,00	300,00	310,00
	522160 Aufwendungen für Abfallentsorg	148,05	290,00	300,00	300,00	300,00	310,00
	523130 Gebäude einschl d Bestandteile	1.835,58	1.000,00	1.000,00	1.000,00	1.000,00	1.000,00
	523700 Unterh d Betriebs- u Geschäfts			100,00	100,00	100,00	100,00
	525430 an Gem u Gemeindeverbände		15.000,00	15.000,00	15.000,00	15.000,00	15.000,00
E11	Abschreibungen		15.000,00	15.000,00	15.000,00	15.000,00	15.000,00

Ergebnis- und Finanzhaushalt Manderscheid

Hauptplan 2025

27 Manderscheid

Leistung: 25200 Nichtwissenschaftliche Museen, Sammlungen

Ifd. Nr.	Ergebnis- und Finanzhaushalt	Ergebnisse des Haushaltsvorvorjahres	Ansätze des Haushaltsvorjahres einschl. Nachträge	Ansätze des Haushaltsjahres	Planungsdaten des Haushaltsfolgejahres	Planungsdaten des zweiten Haushaltsfolgejahres	Planungsdaten des dritten Haushaltsfolgejahres
		2023	2024	2025	2026	2027	2028
	534300 mit Schulgebäuden u Schulturnh		15.000,00	15.000,00	15.000,00	15.000,00	15.000,00
E14	Sonstige laufende Aufwendungen	3.092,74	2.670,00	3.020,00	3.020,00	3.020,00	3.020,00
	564110 Gebäudeversicherungen	3.092,74	2.670,00	3.020,00	3.020,00	3.020,00	3.020,00
E15	Summe der laufenden Aufwendungen aus Verwaltungstätigkeit	9.916,06	44.690,00	42.510,00	42.220,00	42.340,00	42.490,00
E16	Laufendes Ergebnis aus Verwaltungstätigkeit	- 7.516,06	- 23.030,00	- 20.950,00	- 20.660,00	- 20.780,00	- 20.930,00
E19	Saldo der Zins- und sonstigen Finanzerträge und -aufwendungen						
E20	Ordentliches Ergebnis	- 7.516,06	- 23.030,00	- 20.950,00	- 20.660,00	- 20.780,00	- 20.930,00
E21a	Außerordentliche Erträge						
E21b	Außerordentliche Aufwendungen						
E21	Außerordentliches Ergebnis						
E22a	Erträge aus internen Leistungsbeziehungen						
E22b	Aufwendungen aus internen Leistungsbeziehungen		540,00	560,00	570,00	580,00	590,00
	581100 Interne Leistungsverrechnung		540,00	560,00	570,00	580,00	590,00
E22	Saldo aus internen Leistungsbeziehungen		- 540,00	- 560,00	- 570,00	- 580,00	- 590,00
E23	Jahresergebnis (Jahresüberschuss / Jahresfehlbetrag)	- 7.516,06	- 23.570,00	- 21.510,00	- 21.230,00	- 21.360,00	- 21.520,00
F1	Steuern und ähnliche Abgaben						
F2	Zuwendungen, allgemeine Umlagen und sonstige Transfereinzahlungen						
F3	Einzahlungen der sozialen Sicherung						
F4	Öffentlich-rechtliche Leistungsentgelte		100,00				
	632100 Entgelte f d Benutzung v öfftl		100,00				
F5	Privatrechtliche Leistungsentgelte	2.400,00	3.160,00	3.160,00	3.160,00	3.160,00	3.160,00
	641200 Mieten und Pachten	2.400,00	2.400,00	2.400,00	2.400,00	2.400,00	2.400,00
	641210 Heiz- und Nebenkostenabrechnun		760,00	760,00	760,00	760,00	760,00

Ergebnis- und Finanzhaushalt Manderscheid

Hauptplan 2025

27 Manderscheid

Leistung: 25200 Nichtwissenschaftliche Museen, Sammlungen

Ifd. Nr.	Ergebnis- und Finanzhaushalt	Ergebnisse des Haushaltsvorvorjahres	Ansätze des Haushaltsvorjahres einschl. Nachträge	Ansätze des Haushaltsjahres	Planungsdaten des Haushaltsfolgejahres	Planungsdaten des zweiten Haushaltsfolgejahres	Planungsdaten des dritten Haushaltsfolgejahres
		2023	2024	2025	2026	2027	2028
F6	Kostenerstattungen und Kostenumlagen 642490 vom sonst öffentlichen Bereich						
F7	Sonstige laufende Einzahlungen						
F8	Summe der laufenden Einzahlungen aus Verwaltungstätigkeit	2.400,00	3.260,00	3.160,00	3.160,00	3.160,00	3.160,00
F9	Personal- und Versorgungsauszahlungen	578,15	2.200,00	1.000,00	1.000,00	1.000,00	1.000,00
	702210 Vergütungen	120,00					
	702990 Sonstige	458,15	2.200,00	1.000,00	1.000,00	1.000,00	1.000,00
F10	Auszahlungen für Sach- und Dienstleistungen	6.239,20	24.820,00	23.490,00	23.200,00	23.320,00	23.470,00
	722110 Auszahlungen für Heizung	2.464,71	6.400,00	5.500,00	5.600,00	5.700,00	5.800,00
	722120 Auszahlungen für Strom	573,06	1.850,00	1.300,00	900,00	920,00	950,00
	722130 Auszahlungen für Wasser	315,98	280,00	290,00	300,00	300,00	310,00
	722160 Auszahlungen für Abfallentsorg	186,76	290,00	300,00	300,00	300,00	310,00
	723110 Grundstücke	1.835,58					
	723130 Gebäude einschl d Bestandteile	863,11	1.000,00	1.000,00	1.000,00	1.000,00	1.000,00
	723700 Unterh d Betriebs- u Geschäfts			100,00	100,00	100,00	100,00
	725430 an die Gem u Gemeindeverbände		15.000,00	15.000,00	15.000,00	15.000,00	15.000,00
F11	nicht besetzt						
F12	Zuwendungen, Umlagen und sonstige Transferauszahlungen						
F13	Auszahlungen der sozialen Sicherung						
F14	Sonstige laufende Auszahlungen	3.092,78	2.670,00	3.020,00	3.020,00	3.020,00	3.020,00
	764110 Gebäudeversicherungen	2.484,34	2.670,00	3.020,00	3.020,00	3.020,00	3.020,00
	764190 Sonstige Versicherungen	608,44					
F15	Summe der laufenden Auszahlungen aus Verwaltungstätigkeit	9.910,13	29.690,00	27.510,00	27.220,00	27.340,00	27.490,00
F16	Saldo der laufenden Ein- und Auszahlungen aus Verwaltungstätigkeit	- 7.510,13	- 26.430,00	- 24.350,00	- 24.060,00	- 24.180,00	- 24.330,00
F17	Zinseinzahlungen und sonstige Finanzeinzahlungen						

Ergebnis- und Finanzhaushalt Manderscheid

Hauptplan 2025

27 Manderscheid

Leistung: 25200 Nichtwissenschaftliche Museen, Sammlungen

Ifd. Nr.	Ergebnis- und Finanzhaushalt	Ergebnisse des Haushaltsvorvorjahres	Ansätze des Haushaltsvorjahres einschl. Nachträge	Ansätze des Haushaltsjahres	Planungsdaten des Haushaltsfolgejahres	Planungsdaten des zweiten Haushaltsfolgejahres	Planungsdaten des dritten Haushaltsfolgejahres
		2023	2024	2025	2026	2027	2028
F18	Zinsauszahlungen und sonstige Finanzauszahlungen						
F19	Saldo der Zins- und sonstigen Finanzein- und -auszahlungen						
F20	Saldo der ordentlichen Ein- und Auszahlungen	- 7.510,13	- 26.430,00	- 24.350,00	- 24.060,00	- 24.180,00	- 24.330,00
F21a	Außerordentliche Einzahlungen						
F21b	Außerordentliche Auszahlungen						
F21	Saldo der außerordentlichen Ein- und Auszahlungen						
F22a	Einzahlungen aus internen Leistungsbeziehungen						
F22b	Auszahlungen aus internen Leistungsbeziehungen						
F22	Saldo der Ein- und Auszahlungen aus internen Leistungsbeziehungen						
F23	Saldo der ordentlichen und außerordentlichen Ein- und Auszahlungen	- 7.510,13	- 26.430,00	- 24.350,00	- 24.060,00	- 24.180,00	- 24.330,00
F27	Summe der Einzahlungen aus Investitionstätigkeit						
F32	Summe der Auszahlungen aus Investitionstätigkeit						
F33	Saldo der Ein- und Auszahlungen aus Investitionstätigkeit						
F34	Finanzmittelüberschuss /-fehlbetrag	- 7.510,13	- 26.430,00	- 24.350,00	- 24.060,00	- 24.180,00	- 24.330,00
F37	Saldo der Ein- und Auszahlungen aus Investitionskrediten						
F38a	+ Einzahlungen Forderungen Einheitskasse						
F38b	- Auszahlungen Forderungen Einheitskasse						
F38c	+ Einzahlungen durchlaufende Gelder						
F38d	- Auszahlungen durchlaufende Gelder						
F38	Veränderung der Forderungen gegenüber der Verbandsgemeinde im Rahmen der Einheitskasse						
F39a	Einzahlungen Verbindlichkeiten Einheitskasse						

Ergebnis- und Finanzhaushalt Manderscheid

Hauptplan 2025

27 Manderscheid

Leistung: 25200 Nichtwissenschaftliche Museen, Sammlungen

Ifd. Nr.	Ergebnis- und Finanzhaushalt	Ergebnisse des Haushaltsvorvorjahres	Ansätze des Haushaltsvorjahres einschl. Nachträge	Ansätze des Haushaltsjahres	Planungsdaten des Haushaltsfolgejahres	Planungsdaten des zweiten Haushaltsfolgejahres	Planungsdaten des dritten Haushaltsfolgejahres
		2023	2024	2025	2026	2027	2028
F39b	Auszahlungen Verbindlichkeiten Einheitskasse						
F39	Veränderung der Verbindlichkeiten gegenüber der Verbandsgemeinde im Rahmen der Einheitskasse						
F40	Saldo der Ein- und Auszahlungen aus Finanzierungstätigkeit						
F41a	Einzahlungen durchlaufende Gelder						
F41b	Auszahlungen durchlaufende Gelder						
F41	Saldo der durchlaufenden Gelder						
F42	Verwendung Finanzmittelüberschuss / Deckung Finanzmittelfehlbetrag						
F43	Veränderung der liquiden Mittel (einschl. durchlaufende Gelder)						
F44	nachrichtlich: Ausgleich Finanzhaushalt (F23 - F36 - F45)	- 7.510,13	- 26.430,00	- 24.350,00	- 24.060,00	- 24.180,00	- 24.330,00
F90	Kontrolle F34 F40 = 0,00	- 7.510,13	- 26.430,00	- 24.350,00	- 24.060,00	- 24.180,00	- 24.330,00
F91	Interne Leistungsbeziehungen - Einzahlung						
F92	Interne Leistungsbeziehungen - Auszahlung		540,00	560,00	570,00	580,00	590,00
	798000 Ausz a internen Leistungsbezie		540,00	560,00	570,00	580,00	590,00

Ergebnis- und Finanzhaushalt Manderscheid

Hauptplan 2025

27 Manderscheid

Leistung: 27210 Gemeindebücherei

lfd. Nr.	Ergebnis- und Finanzhaushalt	Ergebnisse des Haushaltsvorvorjahres 2023	Ansätze des Haushaltsvorjahres einschl. Nachträge 2024	Ansätze des Haushaltsjahres 2025	Planungsdaten des Haushaltsfolgejahres 2026	Planungsdaten des zweiten Haushaltsfolgejahres 2027	Planungsdaten des dritten Haushaltsfolgejahres 2028
E2	Zuwendungen, allgemeine Umlagen und sonstige						
E200	Zuwendungen, allgemeine Umlagen und sonstige (ohne Auflösungen)						
E4	Öffentlich-rechtliche Leistungsentgelte						
E400	Öffentlich-rechtliche Leistungsentgelte (ohne Auflösungen)						
E8	Summe der laufenden Erträge aus Verwaltungstätigkeit						
E15	Summe der laufenden Aufwendungen aus Verwaltungstätigkeit						
E16	Laufendes Ergebnis aus Verwaltungstätigkeit						
E19	Saldo der Zins- und sonstigen Finanzerträge und -aufwendungen						
E20	Ordentliches Ergebnis						
E21a	Außerordentliche Erträge						
E21b	Außerordentliche Aufwendungen						
E21	Außerordentliches Ergebnis						
E22a	Erträge aus internen Leistungsbeziehungen						
E22b	Aufwendungen aus internen Leistungsbeziehungen						
E22	Saldo aus internen Leistungsbeziehungen						
E23	Jahresergebnis (Jahresüberschuss / Jahresfehlbetrag)						
F1	Steuern und ähnliche Abgaben						
F2	Zuwendungen, allgemeine Umlagen und sonstige Transfereinzahlungen						
F3	Einzahlungen der sozialen Sicherung						
F4	Öffentlich-rechtliche Leistungsentgelte						
F5	Privatrechtliche Leistungsentgelte						
F6	Kostenerstattungen und Kostenumlagen						

Ergebnis- und Finanzhaushalt Manderscheid

Hauptplan 2025

27 Manderscheid

Leistung: 27210 Gemeindebücherei

lfd. Nr.	Ergebnis- und Finanzhaushalt	Ergebnisse des Haushaltsvorvorjahres 2023	Ansätze des Haushaltsvorjahres einschl. Nachträge 2024	Ansätze des Haushaltsjahres 2025	Planungsdaten des Haushaltsfolgejahres 2026	Planungsdaten des zweiten Haushaltsfolgejahres 2027	Planungsdaten des dritten Haushaltsfolgejahres 2028
F7	Sonstige laufende Einzahlungen						
F8	Summe der laufenden Einzahlungen aus Verwaltungstätigkeit						
F9	Personal- und Versorgungsauszahlungen						
F10	Auszahlungen für Sach- und Dienstleistungen						
F11	nicht besetzt						
F12	Zuwendungen, Umlagen und sonstige Transferauszahlungen 741590 an d sonst privaten Bereich						
F13	Auszahlungen der sozialen Sicherung						
F14	Sonstige laufende Auszahlungen						
F15	Summe der laufenden Auszahlungen aus Verwaltungstätigkeit						
F16	Saldo der laufenden Ein- und Auszahlungen aus Verwaltungstätigkeit						
F17	Zinseinzahlungen und sonstige Finanzeinzahlungen						
F18	Zinsauszahlungen und sonstige Finanzauszahlungen						
F19	Saldo der Zins- und sonstigen Finanzein- und -auszahlungen						
F20	Saldo der ordentlichen Ein- und Auszahlungen						
F21a	Außerordentliche Einzahlungen						
F21b	Außerordentliche Auszahlungen						
F21	Saldo der außerordentlichen Ein- und Auszahlungen						
F22a	Einzahlungen aus internen Leistungsbeziehungen						
F22b	Auszahlungen aus internen Leistungsbeziehungen						
F22	Saldo der Ein- und Auszahlungen aus internen Leistungsbeziehungen						
F23	Saldo der ordentlichen und außerordentlichen Ein- und Auszahlungen						

Ergebnis- und Finanzhaushalt Manderscheid

Hauptplan 2025

27 Manderscheid

Leistung: 27210 Gemeindebücherei

Ifd. Nr.	Ergebnis- und Finanzhaushalt	Ergebnisse des Haushaltsvorvorjahres	Ansätze des Haushaltsvorjahres einschl. Nachträge	Ansätze des Haushaltsjahres	Planungsdaten des Haushaltsfolgejahres	Planungsdaten des zweiten Haushaltsfolgejahres	Planungsdaten des dritten Haushaltsfolgejahres
		2023	2024	2025	2026	2027	2028
F27	Summe der Einzahlungen aus Investitionstätigkeit						
F32	Summe der Auszahlungen aus Investitionstätigkeit						
F33	Saldo der Ein- und Auszahlungen aus Investitionstätigkeit						
F34	Finanzmittelüberschuss /-fehlbetrag						
F37	Saldo der Ein- und Auszahlungen aus Investitionskrediten						
F38a	+ Einzahlungen Forderungen Einheitskasse						
F38b	- Auszahlungen Forderungen Einheitskasse						
F38c	+ Einzahlungen durchlaufende Gelder						
F38d	- Auszahlungen durchlaufende Gelder						
F38	Veränderung der Forderungen gegenüber der Verbandsgemeinde im Rahmen der Einheitskasse						
F39a	Einzahlungen Verbindlichkeiten Einheitskasse						
F39b	Auszahlungen Verbindlichkeiten Einheitskasse						
F39	Veränderung der Verbindlichkeiten gegenüber der Verbandsgemeinde im Rahmen der Einheitskasse						
F40	Saldo der Ein- und Auszahlungen aus Finanzierungstätigkeit						
F41a	Einzahlungen durchlaufende Gelder						
F41b	Auszahlungen durchlaufende Gelder						
F41	Saldo der durchlaufenden Gelder						
F42	Verwendung Finanzmittelüberschuss / Deckung Finanzmittelfehlbetrag						
F43	Veränderung der liquiden Mittel (einschl. durchlaufende Gelder)						
F44	nachrichtlich: Ausgleich Finanzhaushalt (F23 - F36 - F45)						
F90	Kontrolle F34 F40 = 0,00						

Ergebnis- und Finanzhaushalt Manderscheid

Hauptplan 2025

27 Manderscheid

Leistung: 27210 Gemeindebücherei

lfd. Nr.	Ergebnis- und Finanzhaushalt	Ergebnisse des Haushaltsvorvorjahres 2023	Ansätze des Haushaltsvorjahres einschl. Nachträge 2024	Ansätze des Haushaltsjahres 2025	Planungsdaten des Haushaltsfolgejahres 2026	Planungsdaten des zweiten Haushaltsfolgejahres 2027	Planungsdaten des dritten Haushaltsfolgejahres 2028
F91	Interne Leistungsbeziehungen - Einzahlung						
F92	Interne Leistungsbeziehungen - Auszahlung						

Ergebnis- und Finanzhaushalt Manderscheid

Hauptplan 2025

27 Manderscheid

Leistung: 28100 Kultur- und Heimatpflege (Vereinsförderung)

Ifd. Nr.	Ergebnis- und Finanzhaushalt	Ergebnisse des Haushaltsvorvorjahres	Ansätze des Haushaltsvorjahres einschl. Nachträge	Ansätze des Haushaltsjahres	Planungsdaten des Haushaltsfolgejahres	Planungsdaten des zweiten Haushaltsfolgejahres	Planungsdaten des dritten Haushaltsfolgejahres
		2023	2024	2025	2026	2027	2028
E2	Zuwendungen, allgemeine Umlagen und sonstige						
E200	Zuwendungen, allgemeine Umlagen und sonstige (ohne Auflösungen)						
E4	Öffentlich-rechtliche Leistungsentgelte		3.400,00	3.400,00	3.400,00	3.400,00	3.400,00
E400	Öffentlich-rechtliche Leistungsentgelte (ohne Auflösungen)		3.400,00	3.400,00	3.400,00	3.400,00	3.400,00
	432100 Entgelte f d Benutzung v öfftl		3.400,00	3.400,00	3.400,00	3.400,00	3.400,00
E5	Privatrechtliche Leistungsentgelte	1.200,00	1.000,00	1.000,00	1.000,00	1.000,00	1.000,00
	441100 Ertr a Verkäufen v Vorräten	1.200,00	1.000,00	1.000,00	1.000,00	1.000,00	1.000,00
E8	Summe der laufenden Erträge aus Verwaltungstätigkeit	1.200,00	4.400,00	4.400,00	4.400,00	4.400,00	4.400,00
E11	Abschreibungen		10.100,00	10.100,00	10.100,00	10.100,00	10.100,00
	532200 Immat Vermöggst a geleistetenZ		10.100,00	10.100,00	10.100,00	10.100,00	10.100,00
E12	Zuwendungen, Umlagen und sonstige Transferaufwendungen	480,00	480,00	480,00	480,00	480,00	480,00
	541590 an d sonst privaten Bereich	480,00	480,00	480,00	480,00	480,00	480,00
E14	Sonstige laufende Aufwendungen	1.193,07	5.000,00	5.100,00	5.100,00	5.100,00	5.100,00
	563900 Sonstiges	48,47	3.800,00	3.800,00	3.800,00	3.800,00	3.800,00
	563910 Aufwendungen - Seniorentag	380,20	350,00	400,00	400,00	400,00	400,00
	563920 Aufwendungen - Martinszug	764,40	750,00	800,00	800,00	800,00	800,00
	563930 Aufwendungen - Maibaum		50,00	50,00	50,00	50,00	50,00
	563940 Geschäftsaufwendungen - Pers		50,00	50,00	50,00	50,00	50,00
E15	Summe der laufenden Aufwendungen aus Verwaltungstätigkeit	1.673,07	15.580,00	15.680,00	15.680,00	15.680,00	15.680,00
E16	Laufendes Ergebnis aus Verwaltungstätigkeit	- 473,07	- 11.180,00	- 11.280,00	- 11.280,00	- 11.280,00	- 11.280,00
E19	Saldo der Zins- und sonstigen Finanzerträge und -aufwendungen						
E20	Ordentliches Ergebnis	- 473,07	- 11.180,00	- 11.280,00	- 11.280,00	- 11.280,00	- 11.280,00
E21a	Außerordentliche Erträge						
E21b	Außerordentliche Aufwendungen						

Ergebnis- und Finanzhaushalt Manderscheid

Hauptplan 2025

27 Manderscheid

Leistung: 28100 Kultur- und Heimatpflege (Vereinsförderung)

lfd. Nr.	Ergebnis- und Finanzhaushalt	Ergebnisse des Haushaltsvorvorjahres 2023	Ansätze des Haushaltsvorjahres einschl. Nachträge 2024	Ansätze des Haushaltsjahres 2025	Planungsdaten des Haushaltsfolgejahres 2026	Planungsdaten des zweiten Haushaltsfolgejahres 2027	Planungsdaten des dritten Haushaltsfolgejahres 2028
E21	Außerordentliches Ergebnis						
E22a	Erträge aus internen Leistungsbeziehungen						
E22b	Aufwendungen aus internen Leistungsbeziehungen						
E22	Saldo aus internen Leistungsbeziehungen						
E23	Jahresergebnis (Jahresüberschuss / Jahresfehlbetrag)	- 473,07	- 11.180,00	- 11.280,00	- 11.280,00	- 11.280,00	- 11.280,00
F1	Steuern und ähnliche Abgaben						
F2	Zuwendungen, allgemeine Umlagen und sonstige Transfereinzahlungen	900,00	1.700,00				
	614590 vom sonstigen privaten Bereich	900,00					
	614900 von Sonstigen		1.700,00				
F3	Einzahlungen der sozialen Sicherung						
F4	Öffentlich-rechtliche Leistungsentgelte		1.700,00	3.400,00	3.400,00	3.400,00	3.400,00
	632100 Entgelte f d Benutzung v öfftl		1.700,00	3.400,00	3.400,00	3.400,00	3.400,00
F5	Privatrechtliche Leistungsentgelte		1.000,00	1.000,00	1.000,00	1.000,00	1.000,00
	641100 Einz a Verkäufen v Vorräten		1.000,00	1.000,00	1.000,00	1.000,00	1.000,00
F6	Kostenerstattungen und Kostenumlagen						
F7	Sonstige laufende Einzahlungen						
F8	Summe der laufenden Einzahlungen aus Verwaltungstätigkeit	900,00	4.400,00	4.400,00	4.400,00	4.400,00	4.400,00
F9	Personal- und Versorgungsauszahlungen						
F10	Auszahlungen für Sach- und Dienstleistungen						
F11	nicht besetzt						
F12	Zuwendungen, Umlagen und sonstige Transferauszahlungen	480,00	480,00	480,00	480,00	480,00	480,00
	741590 an d sonst privaten Bereich	480,00	480,00	480,00	480,00	480,00	480,00
F13	Auszahlungen der sozialen Sicherung						

Ergebnis- und Finanzhaushalt Manderscheid

Hauptplan 2025

27 Manderscheid

Leistung: 28100 Kultur- und Heimatpflege (Vereinsförderung)

Ifd. Nr.	Ergebnis- und Finanzhaushalt	Ergebnisse des Haushaltsvorvorjahres	Ansätze des Haushaltsvorjahres einschl. Nachträge	Ansätze des Haushaltsjahres	Planungsdaten des Haushaltsfolgejahres	Planungsdaten des zweiten Haushaltsfolgejahres	Planungsdaten des dritten Haushaltsfolgejahres
		2023	2024	2025	2026	2027	2028
F14	Sonstige laufende Auszahlungen	998,67	5.000,00	5.100,00	5.100,00	5.100,00	5.100,00
	763900 Sonstige	48,47	3.800,00	3.800,00	3.800,00	3.800,00	3.800,00
	763910 Sonderauszahlung Buergerents	380,20	350,00	400,00	400,00	400,00	400,00
	763920 GeschäftsAuszahlungen - sonsti	570,00	750,00	800,00	800,00	800,00	800,00
	763930 Geschäftsauszahlungen - sonsti		50,00	50,00	50,00	50,00	50,00
	763940 GeschäftsAuszahlungen - Pers		50,00	50,00	50,00	50,00	50,00
F15	Summe der laufenden Auszahlungen aus Verwaltungstätigkeit	1.478,67	5.480,00	5.580,00	5.580,00	5.580,00	5.580,00
F16	Saldo der laufenden Ein- und Auszahlungen aus Verwaltungstätigkeit	- 578,67	- 1.080,00	- 1.180,00	- 1.180,00	- 1.180,00	- 1.180,00
F17	Zinseinzahlungen und sonstige Finanzeinzahlungen						
F18	Zinsauszahlungen und sonstige Finanzauszahlungen						
F19	Saldo der Zins- und sonstigen Finanzein- und -auszahlungen						
F20	Saldo der ordentlichen Ein- und Auszahlungen	- 578,67	- 1.080,00	- 1.180,00	- 1.180,00	- 1.180,00	- 1.180,00
F21a	Außerordentliche Einzahlungen						
F21b	Außerordentliche Auszahlungen						
F21	Saldo der außerordentlichen Ein- und Auszahlungen						
F22a	Einzahlungen aus internen Leistungsbeziehungen						
F22b	Auszahlungen aus internen Leistungsbeziehungen						
F22	Saldo der Ein- und Auszahlungen aus internen Leistungsbeziehungen						
F23	Saldo der ordentlichen und außerordentlichen Ein- und Auszahlungen	- 578,67	- 1.080,00	- 1.180,00	- 1.180,00	- 1.180,00	- 1.180,00
F27	Summe der Einzahlungen aus Investitionstätigkeit						
F32	Summe der Auszahlungen aus Investitionstätigkeit						
F33	Saldo der Ein- und Auszahlungen aus Investitionstätigkeit						
F34	Finanzmittelüberschuss /-fehlbetrag	- 578,67	- 1.080,00	- 1.180,00	- 1.180,00	- 1.180,00	- 1.180,00

Ergebnis- und Finanzhaushalt Manderscheid

Hauptplan 2025

27 Manderscheid

Leistung: 28100 Kultur- und Heimatpflege (Vereinsförderung)

lfd. Nr.	Ergebnis- und Finanzhaushalt	Ergebnisse des Haushaltsvorvorjahres 2023	Ansätze des Haushaltsvorjahres einschl. Nachträge 2024	Ansätze des Haushaltsjahres 2025	Planungsdaten des Haushaltsfolgejahres 2026	Planungsdaten des zweiten Haushaltsfolgejahres 2027	Planungsdaten des dritten Haushaltsfolgejahres 2028
F37	Saldo der Ein- und Auszahlungen aus Investitionskrediten						
F38a	+ Einzahlungen Forderungen Einheitskasse						
F38b	- Auszahlungen Forderungen Einheitskasse						
F38c	+ Einzahlungen durchlaufende Gelder						
F38d	- Auszahlungen durchlaufende Gelder						
F38	Veränderung der Forderungen gegenüber der Verbandsgemeinde im Rahmen der Einheitskasse						
F39a	Einzahlungen Verbindlichkeiten Einheitskasse						
F39b	Auszahlungen Verbindlichkeiten Einheitskasse						
F39	Veränderung der Verbindlichkeiten gegenüber der Verbandsgemeinde im Rahmen der Einheitskasse						
F40	Saldo der Ein- und Auszahlungen aus Finanzierungstätigkeit						
F41a	Einzahlungen durchlaufende Gelder						
F41b	Auszahlungen durchlaufende Gelder						
F41	Saldo der durchlaufenden Gelder						
F42	Verwendung Finanzmittelüberschuss / Deckung Finanzmittelfehlbetrag						
F43	Veränderung der liquiden Mittel (einschl. durchlaufende Gelder)						
F44	nachrichtlich: Ausgleich Finanzhaushalt (F23 - F36 - F45)	- 578,67	- 1.080,00	- 1.180,00	- 1.180,00	- 1.180,00	- 1.180,00
F90	Kontrolle F34 F40 = 0,00	- 578,67	- 1.080,00	- 1.180,00	- 1.180,00	- 1.180,00	- 1.180,00
F91	Interne Leistungsbeziehungen - Einzahlung						
F92	Interne Leistungsbeziehungen - Auszahlung						

Ergebnis- und Finanzhaushalt Manderscheid

Hauptplan 2025

27 Manderscheid

Leistung: 36500 Kindergarten

Ifd. Nr.	Ergebnis- und Finanzhaushalt	Ergebnisse des Haushaltsvorjahres	Ansätze des Haushaltsvorjahres einschl. Nachträge	Ansätze des Haushaltsjahres	Planungsdaten des Haushaltsfolgejahres	Planungsdaten des zweiten Haushaltsfolgejahres	Planungsdaten des dritten Haushaltsfolgejahres
		2023	2024	2025	2026	2027	2028
E2	Zuwendungen, allgemeine Umlagen und sonstige		5.650,00	5.650,00	5.650,00	5.650,00	5.650,00
E200	Zuwendungen, allgemeine Umlagen und sonstige (ohne Auflösungen)						
E250	davon: Erträge aus der Auflösung von Sonderposten		5.650,00	5.650,00	5.650,00	5.650,00	5.650,00
	415100 Sonderposten aus Zuwendungen		5.650,00	5.650,00	5.650,00	5.650,00	5.650,00
E4	Öffentlich-rechtliche Leistungsentgelte						
E400	Öffentlich-rechtliche Leistungsentgelte (ohne Auflösungen)						
E5	Privatrechtliche Leistungsentgelte		2.500,00	2.550,00	2.600,00	2.650,00	2.700,00
	441210 Heiz- und Nebenkostenabrechnun		2.500,00	2.550,00	2.600,00	2.650,00	2.700,00
E8	Summe der laufenden Erträge aus Verwaltungstätigkeit		8.150,00	8.200,00	8.250,00	8.300,00	8.350,00
E10	Aufwendungen für Sach- und Dienstleistungen	86.718,64	73.550,00	99.100,00	97.400,00	99.450,00	100.500,00
	522120 Aufwendungen für Strom	2.028,69	2.350,00	2.400,00	2.000,00	2.050,00	2.100,00
	523110 Grundstücke	774,97	700,00	700,00	700,00	700,00	700,00
	523130 Gebäude einschl d Bestandteile	1.714,98	500,00	4.000,00	700,00	700,00	700,00
	525430 an Gem u Gemeindeverbände	82.200,00	70.000,00	92.000,00	94.000,00	96.000,00	97.000,00
E11	Abschreibungen		10.950,00	10.950,00	10.950,00	10.950,00	10.950,00
	534200 mit sozialen Einrichtungen		10.300,00	10.300,00	10.300,00	10.300,00	10.300,00
	535800 Straßen Wege Plätze u Verkehrs		50,00	50,00	50,00	50,00	50,00
	538500 Betriebs- u Geschäftsausstg		600,00	600,00	600,00	600,00	600,00
E12	Zuwendungen, Umlagen und sonstige Transferaufwendungen	16.500,00	17.000,00	17.000,00	17.500,00	18.000,00	18.500,00
	541430 an Gem u Gemeindeverbände	16.500,00	17.000,00	17.000,00	17.500,00	18.000,00	18.500,00
E14	Sonstige laufende Aufwendungen	1.635,64	1.760,00	2.080,00	2.080,00	2.080,00	2.080,00
	564110 Gebäudeversicherungen	1.635,64	1.760,00	2.080,00	2.080,00	2.080,00	2.080,00
E15	Summe der laufenden Aufwendungen aus Verwaltungstätigkeit	104.854,28	103.260,00	129.130,00	127.930,00	130.480,00	132.030,00
E16	Laufendes Ergebnis aus Verwaltungstätigkeit	- 104.854,28	- 95.110,00	- 120.930,00	- 119.680,00	- 122.180,00	- 123.680,00

Ergebnis- und Finanzhaushalt Manderscheid

Hauptplan 2025

27 Manderscheid

Leistung: 36500 Kindergarten

Ifd. Nr.	Ergebnis- und Finanzhaushalt	Ergebnisse des Haushaltsvorvorjahres	Ansätze des Haushaltsvorjahres einschl. Nachträge	Ansätze des Haushaltsjahres	Planungsdaten des Haushaltsfolgejahres	Planungsdaten des zweiten Haushaltsfolgejahres	Planungsdaten des dritten Haushaltsfolgejahres
		2023	2024	2025	2026	2027	2028
E19	Saldo der Zins- und sonstigen Finanzerträge und -aufwendungen						
E20	Ordentliches Ergebnis	- 104.854,28	- 95.110,00	- 120.930,00	- 119.680,00	- 122.180,00	- 123.680,00
E21a	Außerordentliche Erträge						
E21b	Außerordentliche Aufwendungen						
E21	Außerordentliches Ergebnis						
E22a	Erträge aus internen Leistungsbeziehungen						
E22b	Aufwendungen aus internen Leistungsbeziehungen						
E22	Saldo aus internen Leistungsbeziehungen						
E23	Jahresergebnis (Jahresüberschuss / Jahresfehlbetrag)	<u>- 104.854,28</u>	<u>- 95.110,00</u>	<u>- 120.930,00</u>	<u>- 119.680,00</u>	<u>- 122.180,00</u>	<u>- 123.680,00</u>
F1	Steuern und ähnliche Abgaben						
F2	Zuwendungen, allgemeine Umlagen und sonstige Transfereinzahlungen						
F3	Einzahlungen der sozialen Sicherung						
F4	Öffentlich-rechtliche Leistungsentgelte						
F5	Privatrechtliche Leistungsentgelte		2.500,00	2.550,00	2.600,00	2.650,00	2.700,00
	641210 Heiz- und Nebenkostenabrechnung		2.500,00	2.550,00	2.600,00	2.650,00	2.700,00
F6	Kostenerstattungen und Kostenumlagen						
F7	Sonstige laufende Einzahlungen						
F8	Summe der laufenden Einzahlungen aus Verwaltungstätigkeit		2.500,00	2.550,00	2.600,00	2.650,00	2.700,00
F9	Personal- und Versorgungsauszahlungen						
F10	Auszahlungen für Sach- und Dienstleistungen	87.307,82	73.550,00	99.100,00	97.400,00	99.450,00	100.500,00
	722110 Auszahlungen für Heizung	1.048,45					
	722120 Auszahlungen für Strom	1.569,42	2.350,00	2.400,00	2.000,00	2.050,00	2.100,00
	723110 Grundstücke	74,97	700,00	700,00	700,00	700,00	700,00

Ergebnis- und Finanzhaushalt Manderscheid

Hauptplan 2025

27 Manderscheid

Leistung: 36500 Kindergarten

Ifd. Nr.	Ergebnis- und Finanzhaushalt	Ergebnisse des Haushaltsvorvorjahres	Ansätze des Haushaltsvorjahres einschl. Nachträge	Ansätze des Haushaltsjahres	Planungsdaten des Haushaltsfolgejahres	Planungsdaten des zweiten Haushaltsfolgejahres	Planungsdaten des dritten Haushaltsfolgejahres
		2023	2024	2025	2026	2027	2028
	723130 Gebäude einschl d Bestandteile	2.414,98	500,00	4.000,00	700,00	700,00	700,00
	725430 an die Gem u Gemeindeverbände	82.200,00	70.000,00	92.000,00	94.000,00	96.000,00	97.000,00
F11	nicht besetzt						
F12	Zuwendungen, Umlagen und sonstige Transferauszahlungen	16.500,00	17.000,00	17.000,00	17.500,00	18.000,00	18.500,00
	741430 an die Gem u Gemeindeverbände	16.500,00	17.000,00	17.000,00	17.500,00	18.000,00	18.500,00
F13	Auszahlungen der sozialen Sicherung						
F14	Sonstige laufende Auszahlungen	1.635,64	1.760,00	2.080,00	2.080,00	2.080,00	2.080,00
	764110 Gebäudeversicherungen	1.635,64	1.760,00	2.080,00	2.080,00	2.080,00	2.080,00
F15	Summe der laufenden Auszahlungen aus Verwaltungstätigkeit	105.443,46	92.310,00	118.180,00	116.980,00	119.530,00	121.080,00
F16	Saldo der laufenden Ein- und Auszahlungen aus Verwaltungstätigkeit	- 105.443,46	- 89.810,00	- 115.630,00	- 114.380,00	- 116.880,00	- 118.380,00
F17	Zinseinzahlungen und sonstige Finanzeinzahlungen						
F18	Zinsauszahlungen und sonstige Finanzauszahlungen						
F19	Saldo der Zins- und sonstigen Finanzein- und -auszahlungen						
F20	Saldo der ordentlichen Ein- und Auszahlungen	- 105.443,46	- 89.810,00	- 115.630,00	- 114.380,00	- 116.880,00	- 118.380,00
F21a	Außerordentliche Einzahlungen						
F21b	Außerordentliche Auszahlungen						
F21	Saldo der außerordentlichen Ein- und Auszahlungen						
F22a	Einzahlungen aus internen Leistungsbeziehungen						
F22b	Auszahlungen aus internen Leistungsbeziehungen						
F22	Saldo der Ein- und Auszahlungen aus internen Leistungsbeziehungen						
F23	Saldo der ordentlichen und außerordentlichen Ein- und Auszahlungen	- 105.443,46	- 89.810,00	- 115.630,00	- 114.380,00	- 116.880,00	- 118.380,00
F27	Summe der Einzahlungen aus Investitionstätigkeit						
F29	Auszahlungen für Sachanlagen	4.641,00	20.000,00	20.000,00			

Ergebnis- und Finanzhaushalt Manderscheid

Hauptplan 2025

27 Manderscheid

Leistung: 36500 Kindergarten

Ifd. Nr.	Ergebnis- und Finanzhaushalt	Ergebnisse des Haushaltsvorvorjahres	Ansätze des Haushaltsvorjahres einschl. Nachträge	Ansätze des Haushaltsjahres	Planungsdaten des Haushaltsfolgejahres	Planungsdaten des zweiten Haushaltsfolgejahres	Planungsdaten des dritten Haushaltsfolgejahres
		2023	2024	2025	2026	2027	2028
	785300 Ausz f Infrastrukverm einschl	4.641,00					
	785930 Ausz f Anla im Bau u f geleist		20.000,00	20.000,00			
F32	Summe der Auszahlungen aus Investitionstätigkeit	4.641,00	20.000,00	20.000,00			
F33	Saldo der Ein- und Auszahlungen aus Investitionstätigkeit	- 4.641,00	- 20.000,00	- 20.000,00			
F34	Finanzmittelüberschuss /-fehlbetrag	- 110.084,46	- 109.810,00	- 135.630,00	- 114.380,00	- 116.880,00	- 118.380,00
F37	Saldo der Ein- und Auszahlungen aus Investitionskrediten						
F38a	+ Einzahlungen Forderungen Einheitskasse						
F38b	- Auszahlungen Forderungen Einheitskasse						
F38c	+ Einzahlungen durchlaufende Gelder						
F38d	- Auszahlungen durchlaufende Gelder						
F38	Veränderung der Forderungen gegenüber der Verbandsgemeinde im Rahmen der Einheitskasse						
F39a	Einzahlungen Verbindlichkeiten Einheitskasse						
F39b	Auszahlungen Verbindlichkeiten Einheitskasse						
F39	Veränderung der Verbindlichkeiten gegenüber der Verbandsgemeinde im Rahmen der Einheitskasse						
F40	Saldo der Ein- und Auszahlungen aus Finanzierungstätigkeit						
F41a	Einzahlungen durchlaufende Gelder						
F41b	Auszahlungen durchlaufende Gelder						
F41	Saldo der durchlaufenden Gelder						
F42	Verwendung Finanzmittelüberschuss / Deckung Finanzmittelfehlbetrag						
F43	Veränderung der liquiden Mittel (einschl. durchlaufende Gelder)						
F44	nachrichtlich: Ausgleich Finanzhaushalt (F23 - F36 - F45)	- 105.443,46	- 89.810,00	- 115.630,00	- 114.380,00	- 116.880,00	- 118.380,00

Ergebnis- und Finanzhaushalt Manderscheid

Hauptplan 2025

27 Manderscheid

Leistung: 36500 Kindergarten

Ifd. Nr.	Ergebnis- und Finanzhaushalt	Ergebnisse des Haushalts- vorvorjahres	Ansätze des Haushalts- vorjahres einschl. Nachträge	Ansätze des Haushalts- jahres	Planungsdaten des Haushalts- folgejahres	Planungsdaten des zweiten Haushalts- folgejahres	Planungsdaten des dritten Haushalts- folgejahres
		2023	2024	2025	2026	2027	2028
F90	Kontrolle F34 F40 = 0,00	- 110.084,46	- 109.810,00	- 135.630,00	- 114.380,00	- 116.880,00	- 118.380,00
F91	Interne Leistungsbeziehungen - Einzahlung						
F92	Interne Leistungsbeziehungen - Auszahlung						

Ergebnis- und Finanzhaushalt Manderscheid

Hauptplan 2025

27 Manderscheid

Leistung: 36600 Kinderspielplätze / Jugendarbeit

Ifd. Nr.	Ergebnis- und Finanzhaushalt	Ergebnisse des Haushaltsvorjahres	Ansätze des Haushaltsvorjahres einschl. Nachträge	Ansätze des Haushaltsjahres	Planungsdaten des Haushaltsfolgejahres	Planungsdaten des zweiten Haushaltsfolgejahres	Planungsdaten des dritten Haushaltsfolgejahres
		2023	2024	2025	2026	2027	2028
E2	Zuwendungen, allgemeine Umlagen und sonstige		250,00	250,00	250,00	250,00	250,00
E200	Zuwendungen, allgemeine Umlagen und sonstige (ohne Auflösungen)						
E250	davon: Erträge aus der Auflösung von Sonderposten		250,00	250,00	250,00	250,00	250,00
	415100 Sonderposten aus Zuwendungen		250,00	250,00	250,00	250,00	250,00
E4	Öffentlich-rechtliche Leistungsentgelte						
E400	Öffentlich-rechtliche Leistungsentgelte (ohne Auflösungen)						
E8	Summe der laufenden Erträge aus Verwaltungstätigkeit		250,00	250,00	250,00	250,00	250,00
E10	Aufwendungen für Sach- und Dienstleistungen	48,00	450,00	450,00	450,00	450,00	450,00
	522130 Aufwendungen für Wasser	48,00	50,00	50,00	50,00	50,00	50,00
	523110 Grundstücke		400,00	400,00	400,00	400,00	400,00
E11	Abschreibungen		50,00	50,00	50,00	50,00	50,00
	533220 Grünflächen		50,00	50,00	50,00	50,00	50,00
E12	Zuwendungen, Umlagen und sonstige Transferaufwendungen		50,00	50,00	50,00	50,00	50,00
	541900 an Sonstige		50,00	50,00	50,00	50,00	50,00
E15	Summe der laufenden Aufwendungen aus Verwaltungstätigkeit	48,00	550,00	550,00	550,00	550,00	550,00
E16	Laufendes Ergebnis aus Verwaltungstätigkeit	- 48,00	- 300,00	- 300,00	- 300,00	- 300,00	- 300,00
E19	Saldo der Zins- und sonstigen Finanzerträge und -aufwendungen						
E20	Ordentliches Ergebnis	- 48,00	- 300,00	- 300,00	- 300,00	- 300,00	- 300,00
E21a	Außerordentliche Erträge						
E21b	Außerordentliche Aufwendungen						
E21	Außerordentliches Ergebnis						
E22a	Erträge aus internen Leistungsbeziehungen						
E22b	Aufwendungen aus internen Leistungsbeziehungen		450,00	470,00	480,00	500,00	500,00

Ergebnis- und Finanzhaushalt Manderscheid

Hauptplan 2025

27 Manderscheid

Leistung: 36600 Kinderspielplätze / Jugendarbeit

Ifd. Nr.	Ergebnis- und Finanzhaushalt	Ergebnisse des Haushaltsvorvorjahres	Ansätze des Haushaltsvorjahres einschl. Nachträge	Ansätze des Haushaltsjahres	Planungsdaten des Haushaltsfolgejahres	Planungsdaten des zweiten Haushaltsfolgejahres	Planungsdaten des dritten Haushaltsfolgejahres
		2023	2024	2025	2026	2027	2028
	581100 Interne Leistungsverrechnung		450,00	470,00	480,00	500,00	500,00
E22	Saldo aus internen Leistungsbeziehungen		- 450,00	- 470,00	- 480,00	- 500,00	- 500,00
E23	Jahresergebnis (Jahresüberschuss / Jahresfehlbetrag)	- 48,00	- 750,00	- 770,00	- 780,00	- 800,00	- 800,00
F1	Steuern und ähnliche Abgaben						
F2	Zuwendungen, allgemeine Umlagen und sonstige Transfereinzahlungen						
F3	Einzahlungen der sozialen Sicherung						
F4	Öffentlich-rechtliche Leistungsentgelte						
F5	Privatrechtliche Leistungsentgelte						
F6	Kostenerstattungen und Kostenumlagen						
F7	Sonstige laufende Einzahlungen						
F8	Summe der laufenden Einzahlungen aus Verwaltungstätigkeit						
F9	Personal- und Versorgungsauszahlungen						
F10	Auszahlungen für Sach- und Dienstleistungen		450,00	450,00	450,00	450,00	450,00
	722130 Auszahlungen für Wasser		50,00	50,00	50,00	50,00	50,00
	723110 Grundstücke		400,00	400,00	400,00	400,00	400,00
F11	nicht besetzt						
F12	Zuwendungen, Umlagen und sonstige Transferauszahlungen		50,00	50,00	50,00	50,00	50,00
	741900 Sonstige		50,00	50,00	50,00	50,00	50,00
F13	Auszahlungen der sozialen Sicherung						
F14	Sonstige laufende Auszahlungen						
F15	Summe der laufenden Auszahlungen aus Verwaltungstätigkeit		500,00	500,00	500,00	500,00	500,00
F16	Saldo der laufenden Ein- und Auszahlungen aus Verwaltungstätigkeit		- 500,00	- 500,00	- 500,00	- 500,00	- 500,00

Ergebnis- und Finanzhaushalt Manderscheid

Hauptplan 2025

27 Manderscheid

Leistung: 36600 Kinderspielplätze / Jugendarbeit

Ifd. Nr.	Ergebnis- und Finanzhaushalt	Ergebnisse des Haushaltsvorvorjahres	Ansätze des Haushaltsvorjahres einschl. Nachträge	Ansätze des Haushaltsjahres	Planungsdaten des Haushaltsfolgejahres	Planungsdaten des zweiten Haushaltsfolgejahres	Planungsdaten des dritten Haushaltsfolgejahres
		2023	2024	2025	2026	2027	2028
F17	Zinseinzahlungen und sonstige Finanzeinzahlungen						
F18	Zinsauszahlungen und sonstige Finanzauszahlungen						
F19	Saldo der Zins- und sonstigen Finanzein- und -auszahlungen						
F20	Saldo der ordentlichen Ein- und Auszahlungen		- 500,00	- 500,00	- 500,00	- 500,00	- 500,00
F21a	Außerordentliche Einzahlungen						
F21b	Außerordentliche Auszahlungen						
F21	Saldo der außerordentlichen Ein- und Auszahlungen						
F22a	Einzahlungen aus internen Leistungsbeziehungen						
F22b	Auszahlungen aus internen Leistungsbeziehungen						
F22	Saldo der Ein- und Auszahlungen aus internen Leistungsbeziehungen						
F23	Saldo der ordentlichen und außerordentlichen Ein- und Auszahlungen		- 500,00	- 500,00	- 500,00	- 500,00	- 500,00
F27	Summe der Einzahlungen aus Investitionstätigkeit						
F32	Summe der Auszahlungen aus Investitionstätigkeit						
F33	Saldo der Ein- und Auszahlungen aus Investitionstätigkeit						
F34	Finanzmittelüberschuss /-fehlbetrag		- 500,00	- 500,00	- 500,00	- 500,00	- 500,00
F37	Saldo der Ein- und Auszahlungen aus Investitionskrediten						
F38a	+ Einzahlungen Forderungen Einheitskasse						
F38b	- Auszahlungen Forderungen Einheitskasse						
F38c	+ Einzahlungen durchlaufende Gelder						
F38d	- Auszahlungen durchlaufende Gelder						
F38	Veränderung der Forderungen gegenüber der Verbandsgemeinde im Rahmen der Einheitskasse						

Ergebnis- und Finanzhaushalt Manderscheid

Hauptplan 2025

27 Manderscheid

Leistung: 36600 Kinderspielplätze / Jugendarbeit

Ifd. Nr.	Ergebnis- und Finanzhaushalt	Ergebnisse des Haushaltsvorvorjahres	Ansätze des Haushaltsvorjahres einschl. Nachträge	Ansätze des Haushaltsjahres	Planungsdaten des Haushaltsfolgejahres	Planungsdaten des zweiten Haushaltsfolgejahres	Planungsdaten des dritten Haushaltsfolgejahres
		2023	2024	2025	2026	2027	2028
F39a	Einzahlungen Verbindlichkeiten Einheitskasse						
F39b	Auszahlungen Verbindlichkeiten Einheitskasse						
F39	Veränderung der Verbindlichkeiten gegenüber der Verbandsgemeinde im Rahmen der Einheitskasse						
F40	Saldo der Ein- und Auszahlungen aus Finanzierungstätigkeit						
F41a	Einzahlungen durchlaufende Gelder						
F41b	Auszahlungen durchlaufende Gelder						
F41	Saldo der durchlaufenden Gelder						
F42	Verwendung Finanzmittelüberschuss / Deckung Finanzmittelfehlbetrag						
F43	Veränderung der liquiden Mittel (einschl. durchlaufende Gelder)						
F44	nachrichtlich: Ausgleich Finanzhaushalt (F23 - F36 - F45)		- 500,00	- 500,00	- 500,00	- 500,00	- 500,00
F90	Kontrolle F34 F40 = 0,00		- 500,00	- 500,00	- 500,00	- 500,00	- 500,00
F91	Interne Leistungsbeziehungen - Einzahlung						
F92	Interne Leistungsbeziehungen - Auszahlung		450,00	470,00	480,00	500,00	500,00
	798000 Ausz a internen Leistungsbezie		450,00	470,00	480,00	500,00	500,00

Ergebnis- und Finanzhaushalt Manderscheid

Hauptplan 2025

27 Manderscheid

Leistung: 36620 Begegnungsstätte alter Kindergarten

Ifd. Nr.	Ergebnis- und Finanzhaushalt	Ergebnisse des Haushaltsvorjahres	Ansätze des Haushaltsvorjahres einschl. Nachträge	Ansätze des Haushaltsjahres	Planungsdaten des Haushaltsfolgejahres	Planungsdaten des zweiten Haushaltsfolgejahres	Planungsdaten des dritten Haushaltsfolgejahres
		2023	2024	2025	2026	2027	2028
E2	Zuwendungen, allgemeine Umlagen und sonstige		2.500,00	2.500,00	2.500,00	2.500,00	2.500,00
E200	Zuwendungen, allgemeine Umlagen und sonstige (ohne Auflösungen)						
E250	davon: Erträge aus der Auflösung von Sonderposten		2.500,00	2.500,00	2.500,00	2.500,00	2.500,00
	415100 Sonderposten aus Zuwendungen		2.500,00	2.500,00	2.500,00	2.500,00	2.500,00
E4	Öffentlich-rechtliche Leistungsentgelte						
E400	Öffentlich-rechtliche Leistungsentgelte (ohne Auflösungen)						
E6	Kostenerstattungen und Kostenumlagen	14,19	250,00	250,00	250,00	250,00	250,00
	442510 von privaten Unternehmen	14,19	250,00	250,00	250,00	250,00	250,00
E8	Summe der laufenden Erträge aus Verwaltungstätigkeit	14,19	2.750,00	2.750,00	2.750,00	2.750,00	2.750,00
E10	Aufwendungen für Sach- und Dienstleistungen	3.743,52	3.900,00	3.800,00	3.200,00	3.350,00	3.500,00
	522110 Aufwendungen für Heizung	2.413,32	1.850,00	2.000,00	2.100,00	2.200,00	2.300,00
	522120 Aufwendungen für Strom	1.132,20	1.750,00	1.500,00	800,00	850,00	900,00
	522130 Aufwendungen für Wasser	198,00	200,00	200,00	200,00	200,00	200,00
	523130 Gebäude einschl d Bestandteile		100,00	100,00	100,00	100,00	100,00
E11	Abschreibungen		2.800,00	2.800,00	2.800,00	2.800,00	2.800,00
	534200 mit sozialen Einrichtungen		2.800,00	2.800,00	2.800,00	2.800,00	2.800,00
E14	Sonstige laufende Aufwendungen	375,25	400,00	460,00	460,00	460,00	460,00
	564110 Gebäudeversicherungen	375,25	400,00	460,00	460,00	460,00	460,00
E15	Summe der laufenden Aufwendungen aus Verwaltungstätigkeit	4.118,77	7.100,00	7.060,00	6.460,00	6.610,00	6.760,00
E16	Laufendes Ergebnis aus Verwaltungstätigkeit	- 4.104,58	- 4.350,00	- 4.310,00	- 3.710,00	- 3.860,00	- 4.010,00
E19	Saldo der Zins- und sonstigen Finanzerträge und -aufwendungen						
E20	Ordentliches Ergebnis	- 4.104,58	- 4.350,00	- 4.310,00	- 3.710,00	- 3.860,00	- 4.010,00
E21a	Außerordentliche Erträge						

Ergebnis- und Finanzhaushalt Manderscheid

Hauptplan 2025

27 Manderscheid

Leistung: 36620 Begegnungsstätte alter Kindergarten

lfd. Nr.	Ergebnis- und Finanzhaushalt	Ergebnisse des Haushaltsvorvorjahres 2023	Ansätze des Haushaltsvorjahres einschl. Nachträge 2024	Ansätze des Haushaltsjahres 2025	Planungsdaten des Haushaltsfolgejahres 2026	Planungsdaten des zweiten Haushaltsfolgejahres 2027	Planungsdaten des dritten Haushaltsfolgejahres 2028
E21b	Außerordentliche Aufwendungen						
E21	Außerordentliches Ergebnis						
E22a	Erträge aus internen Leistungsbeziehungen						
E22b	Aufwendungen aus internen Leistungsbeziehungen						
E22	Saldo aus internen Leistungsbeziehungen						
E23	Jahresergebnis (Jahresüberschuss / Jahresfehlbetrag)	- 4.104,58	- 4.350,00	- 4.310,00	- 3.710,00	- 3.860,00	- 4.010,00
F1	Steuern und ähnliche Abgaben						
F2	Zuwendungen, allgemeine Umlagen und sonstige Transfereinzahlungen						
F3	Einzahlungen der sozialen Sicherung						
F4	Öffentlich-rechtliche Leistungsentgelte						
F5	Privatrechtliche Leistungsentgelte						
F6	Kostenerstattungen und Kostenumlagen	14,19	250,00	250,00	250,00	250,00	250,00
	642510 von privaten Unternehmen	14,19	250,00	250,00	250,00	250,00	250,00
F7	Sonstige laufende Einzahlungen						
F8	Summe der laufenden Einzahlungen aus Verwaltungstätigkeit	14,19	250,00	250,00	250,00	250,00	250,00
F9	Personal- und Versorgungsauszahlungen						
F10	Auszahlungen für Sach- und Dienstleistungen		3.900,00	3.800,00	3.200,00	3.350,00	3.500,00
	722110 Auszahlungen für Heizung		1.850,00	2.000,00	2.100,00	2.200,00	2.300,00
	722120 Auszahlungen für Strom		1.750,00	1.500,00	800,00	850,00	900,00
	722130 Auszahlungen für Wasser		200,00	200,00	200,00	200,00	200,00
	723130 Gebäude einschl d Bestandteile		100,00	100,00	100,00	100,00	100,00
F11	nicht besetzt						
F12	Zuwendungen, Umlagen und sonstige Transferauszahlungen						

Ergebnis- und Finanzhaushalt Manderscheid

Hauptplan 2025

27 Manderscheid

Leistung: 36620 Begegnungsstätte alter Kindergarten

Ifd. Nr.	Ergebnis- und Finanzhaushalt	Ergebnisse des Haushaltsvorvorjahres	Ansätze des Haushaltsvorjahres einschl. Nachträge	Ansätze des Haushaltsjahres	Planungsdaten des Haushaltsfolgejahres	Planungsdaten des zweiten Haushaltsfolgejahres	Planungsdaten des dritten Haushaltsfolgejahres
		2023	2024	2025	2026	2027	2028
F13	Auszahlungen der sozialen Sicherung						
F14	Sonstige laufende Auszahlungen	375,25	400,00	460,00	460,00	460,00	460,00
	764110 Gebäudeversicherungen	375,25	400,00	460,00	460,00	460,00	460,00
F15	Summe der laufenden Auszahlungen aus Verwaltungstätigkeit	375,25	4.300,00	4.260,00	3.660,00	3.810,00	3.960,00
F16	Saldo der laufenden Ein- und Auszahlungen aus Verwaltungstätigkeit	- 361,06	- 4.050,00	- 4.010,00	- 3.410,00	- 3.560,00	- 3.710,00
F17	Zinseinzahlungen und sonstige Finanzeinzahlungen						
F18	Zinsauszahlungen und sonstige Finanzauszahlungen						
F19	Saldo der Zins- und sonstigen Finanzein- und -auszahlungen						
F20	Saldo der ordentlichen Ein- und Auszahlungen	- 361,06	- 4.050,00	- 4.010,00	- 3.410,00	- 3.560,00	- 3.710,00
F21a	Außerordentliche Einzahlungen						
F21b	Außerordentliche Auszahlungen						
F21	Saldo der außerordentlichen Ein- und Auszahlungen						
F22a	Einzahlungen aus internen Leistungsbeziehungen						
F22b	Auszahlungen aus internen Leistungsbeziehungen						
F22	Saldo der Ein- und Auszahlungen aus internen Leistungsbeziehungen						
F23	Saldo der ordentlichen und außerordentlichen Ein- und Auszahlungen	- 361,06	- 4.050,00	- 4.010,00	- 3.410,00	- 3.560,00	- 3.710,00
F27	Summe der Einzahlungen aus Investitionstätigkeit						
F32	Summe der Auszahlungen aus Investitionstätigkeit						
F33	Saldo der Ein- und Auszahlungen aus Investitionstätigkeit						
F34	Finanzmittelüberschuss /-fehlbetrag	- 361,06	- 4.050,00	- 4.010,00	- 3.410,00	- 3.560,00	- 3.710,00
F37	Saldo der Ein- und Auszahlungen aus Investitionskrediten						
F38a	+ Einzahlungen Forderungen Einheitskasse						

Ergebnis- und Finanzhaushalt Manderscheid

Hauptplan 2025

27 Manderscheid

Leistung: 36620 Begegnungsstätte alter Kindergarten

lfd. Nr.	Ergebnis- und Finanzhaushalt	Ergebnisse des Haushaltsvorvorjahres 2023	Ansätze des Haushaltsvorjahres einschl. Nachträge 2024	Ansätze des Haushaltsjahres 2025	Planungsdaten des Haushaltsfolgejahres 2026	Planungsdaten des zweiten Haushaltsfolgejahres 2027	Planungsdaten des dritten Haushaltsfolgejahres 2028
F38b	- Auszahlungen Forderungen Einheitskasse						
F38c	+ Einzahlungen durchlaufende Gelder						
F38d	- Auszahlungen durchlaufende Gelder						
F38	Veränderung der Forderungen gegenüber der Verbandsgemeinde im Rahmen der Einheitskasse						
F39a	Einzahlungen Verbindlichkeiten Einheitskasse						
F39b	Auszahlungen Verbindlichkeiten Einheitskasse						
F39	Veränderung der Verbindlichkeiten gegenüber der Verbandsgemeinde im Rahmen der Einheitskasse						
F40	Saldo der Ein- und Auszahlungen aus Finanzierungstätigkeit						
F41a	Einzahlungen durchlaufende Gelder						
F41b	Auszahlungen durchlaufende Gelder						
F41	Saldo der durchlaufenden Gelder						
F42	Verwendung Finanzmittelüberschuss / Deckung Finanzmittelfehlbetrag						
F43	Veränderung der liquiden Mittel (einschl. durchlaufende Gelder)						
F44	nachrichtlich: Ausgleich Finanzhaushalt (F23 - F36 - F45)	- 361,06	- 4.050,00	- 4.010,00	- 3.410,00	- 3.560,00	- 3.710,00
F90	Kontrolle F34 F40 = 0,00	- 361,06	- 4.050,00	- 4.010,00	- 3.410,00	- 3.560,00	- 3.710,00
F91	Interne Leistungsbeziehungen - Einzahlung						
F92	Interne Leistungsbeziehungen - Auszahlung						

Ergebnis- und Finanzhaushalt Manderscheid

Hauptplan 2025

27 Manderscheid

Leistung: 42400 Sportplätze

Ifd. Nr.	Ergebnis- und Finanzhaushalt	Ergebnisse des Haushaltsvorvorjahres	Ansätze des Haushaltsvorjahres einschl. Nachträge	Ansätze des Haushaltsjahres	Planungsdaten des Haushaltsfolgejahres	Planungsdaten des zweiten Haushaltsfolgejahres	Planungsdaten des dritten Haushaltsfolgejahres
		2023	2024	2025	2026	2027	2028
E2	Zuwendungen, allgemeine Umlagen und sonstige						
E200	Zuwendungen, allgemeine Umlagen und sonstige (ohne Auflösungen)						
E4	Öffentlich-rechtliche Leistungsentgelte						
E400	Öffentlich-rechtliche Leistungsentgelte (ohne Auflösungen)						
E8	Summe der laufenden Erträge aus Verwaltungstätigkeit						
E11	Abschreibungen		100,00	100,00	100,00	100,00	100,00
	532200 Immat Vermöggst a geleistetenZ		100,00	100,00	100,00	100,00	100,00
E15	Summe der laufenden Aufwendungen aus Verwaltungstätigkeit		100,00	100,00	100,00	100,00	100,00
E16	Laufendes Ergebnis aus Verwaltungstätigkeit		- 100,00	- 100,00	- 100,00	- 100,00	- 100,00
E19	Saldo der Zins- und sonstigen Finanzerträge und -aufwendungen						
E20	Ordentliches Ergebnis		- 100,00	- 100,00	- 100,00	- 100,00	- 100,00
E21a	Außerordentliche Erträge						
E21b	Außerordentliche Aufwendungen						
E21	Außerordentliches Ergebnis						
E22a	Erträge aus internen Leistungsbeziehungen						
E22b	Aufwendungen aus internen Leistungsbeziehungen						
E22	Saldo aus internen Leistungsbeziehungen						
E23	Jahresergebnis (Jahresüberschuss / Jahresfehlbetrag)		- 100,00	- 100,00	- 100,00	- 100,00	- 100,00
F1	Steuern und ähnliche Abgaben						
F2	Zuwendungen, allgemeine Umlagen und sonstige Transfereinzahlungen						
F3	Einzahlungen der sozialen Sicherung						
F4	Öffentlich-rechtliche Leistungsentgelte						

Ergebnis- und Finanzhaushalt Manderscheid

Hauptplan 2025

27 Manderscheid

Leistung: 42400 Sportplätze

lfd. Nr.	Ergebnis- und Finanzhaushalt	Ergebnisse des Haushaltsvorjahres 2023	Ansätze des Haushaltsvorjahres einschl. Nachträge 2024	Ansätze des Haushaltsjahres 2025	Planungsdaten des Haushaltsfolgejahres 2026	Planungsdaten des zweiten Haushaltsfolgejahres 2027	Planungsdaten des dritten Haushaltsfolgejahres 2028
F5	Privatrechtliche Leistungsentgelte						
F6	Kostenerstattungen und Kostenumlagen						
F7	Sonstige laufende Einzahlungen						
F8	Summe der laufenden Einzahlungen aus Verwaltungstätigkeit						
F9	Personal- und Versorgungsauszahlungen						
F10	Auszahlungen für Sach- und Dienstleistungen	71,40					
	723110 Grundstücke	71,40					
F11	nicht besetzt						
F12	Zuwendungen, Umlagen und sonstige Transferauszahlungen						
F13	Auszahlungen der sozialen Sicherung						
F14	Sonstige laufende Auszahlungen						
F15	Summe der laufenden Auszahlungen aus Verwaltungstätigkeit	71,40					
F16	Saldo der laufenden Ein- und Auszahlungen aus Verwaltungstätigkeit	- 71,40					
F17	Zinseinzahlungen und sonstige Finanzeinzahlungen						
F18	Zinsauszahlungen und sonstige Finanzauszahlungen						
F19	Saldo der Zins- und sonstigen Finanzein- und -auszahlungen						
F20	Saldo der ordentlichen Ein- und Auszahlungen	- 71,40					
F21a	Außerordentliche Einzahlungen						
F21b	Außerordentliche Auszahlungen						
F21	Saldo der außerordentlichen Ein- und Auszahlungen						
F22a	Einzahlungen aus internen Leistungsbeziehungen						
F22b	Auszahlungen aus internen Leistungsbeziehungen						

Ergebnis- und Finanzhaushalt Manderscheid

Hauptplan 2025

27 Manderscheid

Leistung: 42400 Sportplätze

Ifd. Nr.	Ergebnis- und Finanzhaushalt	Ergebnisse des Haushaltsvorvorjahres	Ansätze des Haushaltsvorjahres einschl. Nachträge	Ansätze des Haushaltsjahres	Planungsdaten des Haushaltsfolgejahres	Planungsdaten des zweiten Haushaltsfolgejahres	Planungsdaten des dritten Haushaltsfolgejahres
		2023	2024	2025	2026	2027	2028
F22	Saldo der Ein- und Auszahlungen aus internen Leistungsbeziehungen						
F23	Saldo der ordentlichen und außerordentlichen Ein- und Auszahlungen	- 71,40					
F27	Summe der Einzahlungen aus Investitionstätigkeit						
F28	Auszahlungen für immaterielle Vermögensgegenstände		7.500,00				
	781900 an Sonstige		7.500,00				
F32	Summe der Auszahlungen aus Investitionstätigkeit		7.500,00				
F33	Saldo der Ein- und Auszahlungen aus Investitionstätigkeit		- 7.500,00				
F34	Finanzmittelüberschuss /-fehlbetrag	- 71,40	- 7.500,00				
F37	Saldo der Ein- und Auszahlungen aus Investitionskrediten						
F38a	+ Einzahlungen Forderungen Einheitskasse						
F38b	- Auszahlungen Forderungen Einheitskasse						
F38c	+ Einzahlungen durchlaufende Gelder						
F38d	- Auszahlungen durchlaufende Gelder						
F38	Veränderung der Forderungen gegenüber der Verbandsgemeinde im Rahmen der Einheitskasse						
F39a	Einzahlungen Verbindlichkeiten Einheitskasse						
F39b	Auszahlungen Verbindlichkeiten Einheitskasse						
F39	Veränderung der Verbindlichkeiten gegenüber der Verbandsgemeinde im Rahmen der Einheitskasse						
F40	Saldo der Ein- und Auszahlungen aus Finanzierungstätigkeit						
F41a	Einzahlungen durchlaufende Gelder						
F41b	Auszahlungen durchlaufende Gelder						
F41	Saldo der durchlaufenden Gelder						

Ergebnis- und Finanzhaushalt Manderscheid

Hauptplan 2025

27 Manderscheid

Leistung: 42400 Sportplätze

lfd. Nr.	Ergebnis- und Finanzhaushalt	Ergebnisse des Haushaltsvorjahres 2023	Ansätze des Haushaltsvorjahres einschl. Nachträge 2024	Ansätze des Haushaltsjahres 2025	Planungsdaten des Haushaltsfolgejahres 2026	Planungsdaten des zweiten Haushaltsfolgejahres 2027	Planungsdaten des dritten Haushaltsfolgejahres 2028
F42	Verwendung Finanzmittelüberschuss / Deckung Finanzmittelfehlbetrag						
F43	Veränderung der liquiden Mittel (einschl. durchlaufende Gelder)						
F44	nachrichtlich: Ausgleich Finanzhaushalt (F23 - F36 - F45)	- 71,40					
F90	Kontrolle F34 F40 = 0,00	- 71,40	- 7.500,00				
F91	Interne Leistungsbeziehungen - Einzahlung						
F92	Interne Leistungsbeziehungen - Auszahlung						

Ergebnis- und Finanzhaushalt Manderscheid

Hauptplan 2025

27 Manderscheid

Leistung: 51100 Bebauungsplanung

Ifd. Nr.	Ergebnis- und Finanzhaushalt	Ergebnisse des Haushaltsvorvorjahres	Ansätze des Haushaltsvorjahres einschl. Nachträge	Ansätze des Haushaltsjahres	Planungsdaten des Haushaltsfolgejahres	Planungsdaten des zweiten Haushaltsfolgejahres	Planungsdaten des dritten Haushaltsfolgejahres
		2023	2024	2025	2026	2027	2028
E2	Zuwendungen, allgemeine Umlagen und sonstige		7.800,00	6.000,00	3.050,00	3.050,00	3.050,00
E200	Zuwendungen, allgemeine Umlagen und sonstige (ohne Auflösungen)						
E250	davon: Erträge aus der Auflösung von Sonderposten		7.800,00	6.000,00	3.050,00	3.050,00	3.050,00
	415100 Sonderposten aus Zuwendungen		7.800,00	6.000,00	3.050,00	3.050,00	3.050,00
E4	Öffentlich-rechtliche Leistungsentgelte	300,00	250,00	250,00	250,00	250,00	250,00
E400	Öffentlich-rechtliche Leistungsentgelte (ohne Auflösungen)	300,00	250,00	250,00	250,00	250,00	250,00
	431200 Gebühr f d Erteilung v Beschei	300,00	250,00	250,00	250,00	250,00	250,00
E8	Summe der laufenden Erträge aus Verwaltungstätigkeit	300,00	8.050,00	6.250,00	3.300,00	3.300,00	3.300,00
E11	Abschreibungen		9.850,00	7.400,00	3.800,00	3.800,00	3.800,00
	532200 Immat Vermöggst a geleistetenZ		9.850,00	7.400,00	3.800,00	3.800,00	3.800,00
E14	Sonstige laufende Aufwendungen			2.000,00			
	562900 Sonst Aufw f d InAnsprn v Rech			2.000,00			
E15	Summe der laufenden Aufwendungen aus Verwaltungstätigkeit		9.850,00	9.400,00	3.800,00	3.800,00	3.800,00
E16	Laufendes Ergebnis aus Verwaltungstätigkeit	300,00	- 1.800,00	- 3.150,00	- 500,00	- 500,00	- 500,00
E19	Saldo der Zins- und sonstigen Finanzerträge und -aufwendungen						
E20	Ordentliches Ergebnis	300,00	- 1.800,00	- 3.150,00	- 500,00	- 500,00	- 500,00
E21a	Außerordentliche Erträge						
E21b	Außerordentliche Aufwendungen						
E21	Außerordentliches Ergebnis						
E22a	Erträge aus internen Leistungsbeziehungen						
E22b	Aufwendungen aus internen Leistungsbeziehungen						
E22	Saldo aus internen Leistungsbeziehungen						

Ergebnis- und Finanzhaushalt Manderscheid

Hauptplan 2025

27 Manderscheid

Leistung: 51100 Bebauungsplanung

Ifd. Nr.	Ergebnis- und Finanzhaushalt	Ergebnisse des Haushaltsvorvorjahres	Ansätze des Haushaltsvorjahres einschl. Nachträge	Ansätze des Haushaltsjahres	Planungsdaten des Haushaltsfolgejahres	Planungsdaten des zweiten Haushaltsfolgejahres	Planungsdaten des dritten Haushaltsfolgejahres
		2023	2024	2025	2026	2027	2028
E23	Jahresergebnis (Jahresüberschuss / Jahresfehlbetrag)	300,00	- 1.800,00	- 3.150,00	- 500,00	- 500,00	- 500,00
F1	Steuern und ähnliche Abgaben						
F2	Zuwendungen, allgemeine Umlagen und sonstige Transfereinzahlungen						
F3	Einzahlungen der sozialen Sicherung						
F4	Öffentlich-rechtliche Leistungsentgelte	285,00	250,00	250,00	250,00	250,00	250,00
	631200 Gebühr f d Erteilung v Beschei	285,00	250,00	250,00	250,00	250,00	250,00
F5	Privatrechtliche Leistungsentgelte						
F6	Kostenerstattungen und Kostenumlagen						
F7	Sonstige laufende Einzahlungen						
F8	Summe der laufenden Einzahlungen aus Verwaltungstätigkeit	285,00	250,00	250,00	250,00	250,00	250,00
F9	Personal- und Versorgungsauszahlungen						
F10	Auszahlungen für Sach- und Dienstleistungen						
F11	nicht besetzt						
F12	Zuwendungen, Umlagen und sonstige Transferauszahlungen						
F13	Auszahlungen der sozialen Sicherung						
F14	Sonstige laufende Auszahlungen			2.000,00			
	762900 Sonst Ausz f d InAnspr v Rech			2.000,00			
F15	Summe der laufenden Auszahlungen aus Verwaltungstätigkeit			2.000,00			
F16	Saldo der laufenden Ein- und Auszahlungen aus Verwaltungstätigkeit	285,00	250,00	- 1.750,00	250,00	250,00	250,00
F17	Zinseinzahlungen und sonstige Finanzeinzahlungen						
F18	Zinsauszahlungen und sonstige Finanzauszahlungen						
F19	Saldo der Zins- und sonstigen Finanzein- und -auszahlungen						

Ergebnis- und Finanzhaushalt Manderscheid

Hauptplan 2025

27 Manderscheid

Leistung: 51100 Bebauungsplanung

Ifd. Nr.	Ergebnis- und Finanzhaushalt	Ergebnisse des Haushaltsvorvorjahres	Ansätze des Haushaltsvorjahres einschl. Nachträge	Ansätze des Haushaltsjahres	Planungsdaten des Haushaltsfolgejahres	Planungsdaten des zweiten Haushaltsfolgejahres	Planungsdaten des dritten Haushaltsfolgejahres
		2023	2024	2025	2026	2027	2028
F20	Saldo der ordentlichen Ein- und Auszahlungen	285,00	250,00	- 1.750,00	250,00	250,00	250,00
F21a	Außerordentliche Einzahlungen						
F21b	Außerordentliche Auszahlungen						
F21	Saldo der außerordentlichen Ein- und Auszahlungen						
F22a	Einzahlungen aus internen Leistungsbeziehungen						
F22b	Auszahlungen aus internen Leistungsbeziehungen						
F22	Saldo der Ein- und Auszahlungen aus internen Leistungsbeziehungen						
F23	Saldo der ordentlichen und außerordentlichen Ein- und Auszahlungen	285,00	250,00	- 1.750,00	250,00	250,00	250,00
F27	Summe der Einzahlungen aus Investitionstätigkeit						
F32	Summe der Auszahlungen aus Investitionstätigkeit						
F33	Saldo der Ein- und Auszahlungen aus Investitionstätigkeit						
F34	Finanzmittelüberschuss /-fehlbetrag	<u>285,00</u>	<u>250,00</u>	<u>- 1.750,00</u>	<u>250,00</u>	<u>250,00</u>	<u>250,00</u>
F37	Saldo der Ein- und Auszahlungen aus Investitionskrediten						
F38a	+ Einzahlungen Forderungen Einheitskasse						
F38b	- Auszahlungen Forderungen Einheitskasse						
F38c	+ Einzahlungen durchlaufende Gelder						
F38d	- Auszahlungen durchlaufende Gelder						
F38	Veränderung der Forderungen gegenüber der Verbandsgemeinde im Rahmen der Einheitskasse						
F39a	Einzahlungen Verbindlichkeiten Einheitskasse						
F39b	Auszahlungen Verbindlichkeiten Einheitskasse						
F39	Veränderung der Verbindlichkeiten gegenüber der Verbandsgemeinde im Rahmen der Einheitskasse						

Ergebnis- und Finanzhaushalt Manderscheid

Hauptplan 2025

27 Manderscheid

Leistung: 51100 Bebauungsplanung

Ifd. Nr.	Ergebnis- und Finanzhaushalt	Ergebnisse des Haushaltsvorvorjahres	Ansätze des Haushaltsvorjahres einschl. Nachträge	Ansätze des Haushaltsjahres	Planungsdaten des Haushaltsfolgejahres	Planungsdaten des zweiten Haushaltsfolgejahres	Planungsdaten des dritten Haushaltsfolgejahres
		2023	2024	2025	2026	2027	2028
F40	Saldo der Ein- und Auszahlungen aus Finanzierungstätigkeit						
F41a	Einzahlungen durchlaufende Gelder						
F41b	Auszahlungen durchlaufende Gelder						
F41	Saldo der durchlaufenden Gelder						
F42	Verwendung Finanzmittelüberschuss / Deckung Finanzmittelfehlbetrag						
F43	Veränderung der liquiden Mittel (einschl. durchlaufende Gelder)						
F44	nachrichtlich: Ausgleich Finanzhaushalt (F23 - F36 - F45)	285,00	250,00	- 1.750,00	250,00	250,00	250,00
F90	Kontrolle F34 F40 = 0,00	285,00	250,00	- 1.750,00	250,00	250,00	250,00
F91	Interne Leistungsbeziehungen - Einzahlung						
F92	Interne Leistungsbeziehungen - Auszahlung						

Ergebnis- und Finanzhaushalt Manderscheid

Hauptplan 2025

27 Manderscheid

Leistung: 54100 Gemeindestraßen

Ifd. Nr.	Ergebnis- und Finanzhaushalt	Ergebnisse des Haushaltsvorvorjahres	Ansätze des Haushaltsvorjahres einschl. Nachträge	Ansätze des Haushaltsjahres	Planungsdaten des Haushaltsfolgejahres	Planungsdaten des zweiten Haushaltsfolgejahres	Planungsdaten des dritten Haushaltsfolgejahres
		2023	2024	2025	2026	2027	2028
E2	Zuwendungen, allgemeine Umlagen und sonstige		48.150,00	48.150,00	48.150,00	48.150,00	48.150,00
E200	Zuwendungen, allgemeine Umlagen und sonstige (ohne Auflösungen)						
E250	davon: Erträge aus der Auflösung von Sonderposten		48.150,00	48.150,00	48.150,00	48.150,00	48.150,00
	415100 Sonderposten aus Zuwendungen		48.150,00	48.150,00	48.150,00	48.150,00	48.150,00
E4	Öffentlich-rechtliche Leistungsentgelte	31.061,15	83.000,00	81.100,00	79.950,00	79.950,00	79.950,00
E400	Öffentlich-rechtliche Leistungsentgelte (ohne Auflösungen)	31.061,15	30.000,00	30.000,00	30.000,00	30.000,00	30.000,00
	432280 Parkgebühren	31.061,15	30.000,00	30.000,00	30.000,00	30.000,00	30.000,00
E450	davon: Erträge aus der Auflösung von Sonderposten		53.000,00	51.100,00	49.950,00	49.950,00	49.950,00
	437100 Erträge aus der Auflösung von		51.400,00	49.550,00	48.400,00	48.400,00	48.400,00
	437143 Auflösung Sonderposten für Bei		1.600,00	1.550,00	1.550,00	1.550,00	1.550,00
E5	Privatrechtliche Leistungsentgelte	1.318,36	1.300,00	1.320,00	1.320,00	1.320,00	1.320,00
	441200 Mieten und Pachten	1.318,36	1.300,00	1.320,00	1.320,00	1.320,00	1.320,00
E8	Summe der laufenden Erträge aus Verwaltungstätigkeit	32.379,51	132.450,00	130.570,00	129.420,00	129.420,00	129.420,00
E10	Aufwendungen für Sach- und Dienstleistungen	81.351,08	92.370,00	90.110,00	90.800,00	91.900,00	93.060,00
	522120 Aufwendungen für Strom	13.126,18	18.970,00	20.950,00	21.000,00	21.500,00	22.000,00
	522130 Aufwendungen für Wasser	5.333,00	5.150,00	5.200,00	5.250,00	5.250,00	5.300,00
	522160 Aufwendungen für Abfallentsorg	298,50	330,00	340,00	350,00	350,00	360,00
	523110 Grundstücke	537,80	500,00	1.000,00	1.000,00	1.000,00	1.000,00
	523380 Straßen Wege Plätze u Verkehrs	7.920,90	10.000,00	5.000,00	5.000,00	5.000,00	5.000,00
	523390 Sonstiges	1.604,02	500,00	1.500,00	1.500,00	1.500,00	1.500,00
	523700 Unterh d Betriebs- u Geschäfts			100,00	100,00	100,00	100,00
	525310 an Eigenbetriebe	39.994,17	43.520,00	42.520,00	43.000,00	43.500,00	44.000,00
	525510 an private Unternehmen	12.536,51	13.400,00	13.500,00	13.600,00	13.700,00	13.800,00
E11	Abschreibungen		143.740,00	143.390,00	141.270,00	142.770,00	143.080,00
	532300 gezahlte InvestZusch als Nutzu		5.700,00	4.500,00	4.500,00	4.500,00	4.500,00
	534900 mit sonstigen Gebäuden		350,00	350,00	350,00	350,00	350,00

Ergebnis- und Finanzhaushalt Manderscheid

Hauptplan 2025

27 Manderscheid

Leistung: 54100 Gemeindestraßen

Ifd. Nr.	Ergebnis- und Finanzhaushalt	Ergebnisse des Haushaltsvorvorjahres	Ansätze des Haushaltsvorjahres einschl. Nachträge	Ansätze des Haushaltsjahres	Planungsdaten des Haushaltsfolgejahres	Planungsdaten des zweiten Haushaltsfolgejahres	Planungsdaten des dritten Haushaltsfolgejahres
		2023	2024	2025	2026	2027	2028
	535100 Brücken Tunnel u ingenieurtech		350,00	350,00	350,00	350,00	350,00
	535800 Straßen Wege Plätze u Verkehrs		135.990,00	136.890,00	134.970,00	136.470,00	136.780,00
	538200 Maschinen u technische Anlagen		1.000,00	1.000,00	1.000,00	1.000,00	1.000,00
	538500 Betriebs- u Geschäftsausstg		350,00	300,00	100,00	100,00	100,00
E14	Sonstige laufende Aufwendungen	579,49	510,00	860,00	860,00	860,00	860,00
	563900 Sonstiges	552,82	500,00	850,00	850,00	850,00	850,00
	564110 Gebäudeversicherungen	26,67	10,00	10,00	10,00	10,00	10,00
E15	Summe der laufenden Aufwendungen aus Verwaltungstätigkeit	81.930,57	236.620,00	234.360,00	232.930,00	235.530,00	237.000,00
E16	Laufendes Ergebnis aus Verwaltungstätigkeit	- 49.551,06	- 104.170,00	- 103.790,00	- 103.510,00	- 106.110,00	- 107.580,00
E19	Saldo der Zins- und sonstigen Finanzerträge und -aufwendungen						
E20	Ordentliches Ergebnis	- 49.551,06	- 104.170,00	- 103.790,00	- 103.510,00	- 106.110,00	- 107.580,00
E21a	Außerordentliche Erträge						
E21b	Außerordentliche Aufwendungen						
E21	Außerordentliches Ergebnis						
E22a	Erträge aus internen Leistungsbeziehungen						
E22b	Aufwendungen aus internen Leistungsbeziehungen		90.690,00	94.530,00	96.060,00	98.000,00	99.900,00
	581100 Interne Leistungsverrechnung		90.690,00	94.530,00	96.060,00	98.000,00	99.900,00
E22	Saldo aus internen Leistungsbeziehungen		- 90.690,00	- 94.530,00	- 96.060,00	- 98.000,00	- 99.900,00
E23	Jahresergebnis (Jahresüberschuss / Jahresfehlbetrag)	- 49.551,06	- 194.860,00	- 198.320,00	- 199.570,00	- 204.110,00	- 207.480,00
F1	Steuern und ähnliche Abgaben						
F2	Zuwendungen, allgemeine Umlagen und sonstige Transfereinzahlungen						
F3	Einzahlungen der sozialen Sicherung						
F4	Öffentlich-rechtliche Leistungsentgelte	32.050,95	30.000,00	30.000,00	30.000,00	30.000,00	30.000,00
	632280 Parkgebühren	32.050,95	30.000,00	30.000,00	30.000,00	30.000,00	30.000,00

Ergebnis- und Finanzhaushalt Manderscheid

Hauptplan 2025

27 Manderscheid

Leistung: 54100 Gemeindestraßen

Ifd. Nr.	Ergebnis- und Finanzhaushalt	Ergebnisse des Haushaltsvorvorjahres	Ansätze des Haushaltsvorjahres einschl. Nachträge	Ansätze des Haushaltsjahres	Planungsdaten des Haushaltsfolgejahres	Planungsdaten des zweiten Haushaltsfolgejahres	Planungsdaten des dritten Haushaltsfolgejahres
		2023	2024	2025	2026	2027	2028
F5	Privatrechtliche Leistungsentgelte	659,18	1.300,00	1.320,00	1.320,00	1.320,00	1.320,00
	641200 Mieten und Pachten	659,18	1.300,00	1.320,00	1.320,00	1.320,00	1.320,00
F6	Kostenerstattungen und Kostenumlagen						
F7	Sonstige laufende Einzahlungen						
F8	Summe der laufenden Einzahlungen aus Verwaltungstätigkeit	32.710,13	31.300,00	31.320,00	31.320,00	31.320,00	31.320,00
F9	Personal- und Versorgungsauszahlungen						
F10	Auszahlungen für Sach- und Dienstleistungen	85.176,89	92.370,00	90.110,00	90.800,00	91.900,00	93.060,00
	722120 Auszahlungen für Strom	5.165,25	18.970,00	20.950,00	21.000,00	21.500,00	22.000,00
	722130 Auszahlungen für Wasser	5.531,80	5.150,00	5.200,00	5.250,00	5.250,00	5.300,00
	722160 Auszahlungen für Abfallentsorg		330,00	340,00	350,00	350,00	360,00
	723110 Grundstücke	184,77	500,00	1.000,00	1.000,00	1.000,00	1.000,00
	723380 Straßen Wege Plätze u Verkehrs	7.860,19	10.000,00	5.000,00	5.000,00	5.000,00	5.000,00
	723390 Sonstige	1.879,14	500,00	1.500,00	1.500,00	1.500,00	1.500,00
	723700 Unterh d Betriebs- u Geschäfts			100,00	100,00	100,00	100,00
	725310 an Eigenbetriebe	45.699,57	43.520,00	42.520,00	43.000,00	43.500,00	44.000,00
	725510 an private Unternehmen	18.856,17	13.400,00	13.500,00	13.600,00	13.700,00	13.800,00
F11	nicht besetzt						
F12	Zuwendungen, Umlagen und sonstige Transferauszahlungen						
F13	Auszahlungen der sozialen Sicherung						
F14	Sonstige laufende Auszahlungen	563,35	510,00	860,00	860,00	860,00	860,00
	763900 Sonstige	536,68	500,00	850,00	850,00	850,00	850,00
	764110 Gebäudeversicherungen	26,67	10,00	10,00	10,00	10,00	10,00
F15	Summe der laufenden Auszahlungen aus Verwaltungstätigkeit	85.740,24	92.880,00	90.970,00	91.660,00	92.760,00	93.920,00
F16	Saldo der laufenden Ein- und Auszahlungen aus Verwaltungstätigkeit	- 53.030,11	- 61.580,00	- 59.650,00	- 60.340,00	- 61.440,00	- 62.600,00
F17	Zinseinzahlungen und sonstige Finanzeinzahlungen						

Ergebnis- und Finanzhaushalt Manderscheid

Hauptplan 2025

27 Manderscheid

Leistung: 54100 Gemeindestraßen

Ifd. Nr.	Ergebnis- und Finanzhaushalt	Ergebnisse des Haushaltsvorvorjahres	Ansätze des Haushaltsvorjahres einschl. Nachträge	Ansätze des Haushaltsjahres	Planungsdaten des Haushaltsfolgejahres	Planungsdaten des zweiten Haushaltsfolgejahres	Planungsdaten des dritten Haushaltsfolgejahres
		2023	2024	2025	2026	2027	2028
F18	Zinsauszahlungen und sonstige Finanzauszahlungen						
F19	Saldo der Zins- und sonstigen Finanzein- und -auszahlungen						
F20	Saldo der ordentlichen Ein- und Auszahlungen	- 53.030,11	- 61.580,00	- 59.650,00	- 60.340,00	- 61.440,00	- 62.600,00
F21a	Außerordentliche Einzahlungen						
F21b	Außerordentliche Auszahlungen						
F21	Saldo der außerordentlichen Ein- und Auszahlungen						
F22a	Einzahlungen aus internen Leistungsbeziehungen						
F22b	Auszahlungen aus internen Leistungsbeziehungen						
F22	Saldo der Ein- und Auszahlungen aus internen Leistungsbeziehungen						
F23	Saldo der ordentlichen und außerordentlichen Ein- und Auszahlungen	- 53.030,11	- 61.580,00	- 59.650,00	- 60.340,00	- 61.440,00	- 62.600,00
F25	Einzahlungen aus Beiträgen und ähnlichen Entgelten		251.000,00	259.000,00			
	682430 v Gem u Gemeindeverbänden		251.000,00	259.000,00			
F27	Summe der Einzahlungen aus Investitionstätigkeit		251.000,00	259.000,00			
F29	Auszahlungen für Sachanlagen	95.333,51	302.500,00	232.500,00			
	785330 Ausz.f. Baumaßnahme		2.500,00	52.500,00			
	785930 Ausz f Anla im Bau u f geleist	95.333,51	300.000,00	180.000,00			
F32	Summe der Auszahlungen aus Investitionstätigkeit	95.333,51	302.500,00	232.500,00			
F33	Saldo der Ein- und Auszahlungen aus Investitionstätigkeit	- 95.333,51	- 51.500,00	26.500,00			
F34	Finanzmittelüberschuss /-fehlbetrag	- 148.363,62	- 113.080,00	- 33.150,00	- 60.340,00	- 61.440,00	- 62.600,00
F37	Saldo der Ein- und Auszahlungen aus Investitionskrediten						
F38a	+Einzahlungen Forderungen Einheitskasse						
F38b	-Auszahlungen Forderungen Einheitskasse						

Ergebnis- und Finanzhaushalt Manderscheid

Hauptplan 2025

27 Manderscheid

Leistung: 54100 Gemeindestraßen

Ifd. Nr.	Ergebnis- und Finanzhaushalt	Ergebnisse des Haushaltsvorvorjahres	Ansätze des Haushaltsvorjahres einschl. Nachträge	Ansätze des Haushaltsjahres	Planungsdaten des Haushaltsfolgejahres	Planungsdaten des zweiten Haushaltsfolgejahres	Planungsdaten des dritten Haushaltsfolgejahres
		2023	2024	2025	2026	2027	2028
F38c	+ Einzahlungen durchlaufende Gelder						
F38d	- Auszahlungen durchlaufende Gelder						
F38	Veränderung der Forderungen gegenüber der Verbandsgemeinde im Rahmen der Einheitskasse						
F39a	Einzahlungen Verbindlichkeiten Einheitskasse						
F39b	Auszahlungen Verbindlichkeiten Einheitskasse						
F39	Veränderung der Verbindlichkeiten gegenüber der Verbandsgemeinde im Rahmen der Einheitskasse						
F40	Saldo der Ein- und Auszahlungen aus Finanzierungstätigkeit						
F41a	Einzahlungen durchlaufende Gelder						
F41b	Auszahlungen durchlaufende Gelder						
F41	Saldo der durchlaufenden Gelder						
F42	Verwendung Finanzmittelüberschuss / Deckung Finanzmittelfehlbetrag						
F43	Veränderung der liquiden Mittel (einschl. durchlaufende Gelder)						
F44	nachrichtlich: Ausgleich Finanzhaushalt (F23 - F36 - F45)	- 53.030,11	- 61.580,00	- 59.650,00	- 60.340,00	- 61.440,00	- 62.600,00
F90	Kontrolle F34 F40 = 0,00	- 148.363,62	- 113.080,00	- 33.150,00	- 60.340,00	- 61.440,00	- 62.600,00
F91	Interne Leistungsbeziehungen - Einzahlung						
F92	Interne Leistungsbeziehungen - Auszahlung		90.690,00	94.530,00	96.060,00	98.000,00	99.900,00
	798000 Ausz a internen Leistungsbezie		90.690,00	94.530,00	96.060,00	98.000,00	99.900,00

Ergebnis- und Finanzhaushalt Manderscheid

Hauptplan 2025

27 Manderscheid

Leistung: 55300 Friedhof

Ifd. Nr.	Ergebnis- und Finanzhaushalt	Ergebnisse des Haushaltsvorjahres	Ansätze des Haushaltsvorjahres einschl. Nachträge	Ansätze des Haushaltsjahres	Planungsdaten des Haushaltsfolgejahres	Planungsdaten des zweiten Haushaltsfolgejahres	Planungsdaten des dritten Haushaltsfolgejahres
		2023	2024	2025	2026	2027	2028
E2	Zuwendungen, allgemeine Umlagen und sonstige	105,80	4.100,00	4.100,00	4.100,00	4.100,00	4.100,00
E200	Zuwendungen, allgemeine Umlagen und sonstige (ohne Auflösungen)	105,80					
	414410 vom Bund	105,80					
E250	davon: Erträge aus der Auflösung von Sonderposten		4.100,00	4.100,00	4.100,00	4.100,00	4.100,00
	415100 Sonderposten aus Zuwendungen		4.100,00	4.100,00	4.100,00	4.100,00	4.100,00
E4	Öffentlich-rechtliche Leistungsentgelte		9.700,00				
E400	Öffentlich-rechtliche Leistungsentgelte (ohne Auflösungen)		9.700,00				
	439100 Erträge aus der Auflösung von		9.700,00				
E5	Privatrechtliche Leistungsentgelte	18.977,61	5.400,00	19.800,00	15.000,00	15.000,00	15.000,00
	441500 Bestattungswesen	18.977,61	5.400,00	19.800,00	15.000,00	15.000,00	15.000,00
E6	Kostenerstattungen und Kostenumlagen		500,00	500,00	500,00	500,00	500,00
	442420 vom Land		500,00	500,00	500,00	500,00	500,00
	442900 von Sonstigen						
E8	Summe der laufenden Erträge aus Verwaltungstätigkeit	19.083,41	19.700,00	24.400,00	19.600,00	19.600,00	19.600,00
E10	Aufwendungen für Sach- und Dienstleistungen	7.549,57	12.600,00	11.170,00	6.350,00	6.460,00	6.620,00
	522120 Aufwendungen für Strom	344,94	550,00	570,00	350,00	360,00	370,00
	522130 Aufwendungen für Wasser	2.050,00	2.100,00	2.100,00	2.200,00	2.200,00	2.250,00
	522160 Aufwendungen für Abfallentsorg	795,54	1.950,00	1.000,00	1.100,00	1.200,00	1.300,00
	523110 Grundstücke	295,00	6.500,00	5.000,00	200,00	200,00	200,00
	523130 Gebäude einschl d Bestandteile		500,00	500,00	500,00	500,00	500,00
	523150 Aufwendungen für Unterhaltung	4.064,09	1.000,00	2.000,00	2.000,00	2.000,00	2.000,00
	523700 Unterh d Betriebs- u Geschäfts						
E11	Abschreibungen	1.550,00	9.750,00	9.750,00	9.750,00	9.750,00	9.750,00
	533220 Grünflächen	1.550,00	2.000,00	2.000,00	2.000,00	2.000,00	2.000,00
	534900 mit sonstigen Gebäuden		1.050,00	1.050,00	1.050,00	1.050,00	1.050,00

Ergebnis- und Finanzhaushalt Manderscheid

Hauptplan 2025

27 Manderscheid

Leistung: 55300 Friedhof

Ifd. Nr.	Ergebnis- und Finanzhaushalt	Ergebnisse des Haushaltsvorvorjahres	Ansätze des Haushaltsvorjahres einschl. Nachträge	Ansätze des Haushaltsjahres	Planungsdaten des Haushaltsfolgejahres	Planungsdaten des zweiten Haushaltsfolgejahres	Planungsdaten des dritten Haushaltsfolgejahres
		2023	2024	2025	2026	2027	2028
	535100 Brücken Tunnel u ingenieurtech		100,00	100,00	100,00	100,00	100,00
	535800 Straßen Wege Plätze u Verkehrs		6.550,00	6.550,00	6.550,00	6.550,00	6.550,00
	537200 Kulturdenkmäler		50,00	50,00	50,00	50,00	50,00
E14	Sonstige laufende Aufwendungen	330,59	420,00	440,00	440,00	440,00	440,00
	564110 Gebäudeversicherungen	150,79	160,00	180,00	180,00	180,00	180,00
	564200 Beiträge z Wirtschaftsverbände	179,80	230,00	230,00	230,00	230,00	230,00
	568100 Grundsteuer		30,00	30,00	30,00	30,00	30,00
E15	Summe der laufenden Aufwendungen aus Verwaltungstätigkeit	9.430,16	22.770,00	21.360,00	16.540,00	16.650,00	16.810,00
E16	Laufendes Ergebnis aus Verwaltungstätigkeit	9.653,25	- 3.070,00	3.040,00	3.060,00	2.950,00	2.790,00
E19	Saldo der Zins- und sonstigen Finanzerträge und -aufwendungen						
E20	Ordentliches Ergebnis	9.653,25	- 3.070,00	3.040,00	3.060,00	2.950,00	2.790,00
E21a	Außerordentliche Erträge						
E21b	Außerordentliche Aufwendungen						
E21	Außerordentliches Ergebnis						
E22a	Erträge aus internen Leistungsbeziehungen						
E22b	Aufwendungen aus internen Leistungsbeziehungen		3.850,00	4.010,00	4.080,00	4.160,00	4.240,00
	581100 Interne Leistungsverrechnung		3.850,00	4.010,00	4.080,00	4.160,00	4.240,00
E22	Saldo aus internen Leistungsbeziehungen		- 3.850,00	- 4.010,00	- 4.080,00	- 4.160,00	- 4.240,00
E23	Jahresergebnis (Jahresüberschuss / Jahresfehlbetrag)	9.653,25	- 6.920,00	- 970,00	- 1.020,00	- 1.210,00	- 1.450,00
F1	Steuern und ähnliche Abgaben						
F2	Zuwendungen, allgemeine Umlagen und sonstige Transfereinzahlungen	105,80					
	614410 vom Bund	105,80					
F3	Einzahlungen der sozialen Sicherung						
F4	Öffentlich-rechtliche Leistungsentgelte	14.652,80	1.200,00				

Ergebnis- und Finanzhaushalt Manderscheid

Hauptplan 2025

27 Manderscheid

Leistung: 55300 Friedhof

Ifd. Nr.	Ergebnis- und Finanzhaushalt	Ergebnisse des Haushaltsvorjahres	Ansätze des Haushaltsvorjahres einschl. Nachträge	Ansätze des Haushaltsjahres	Planungsdaten des Haushaltsfolgejahres	Planungsdaten des zweiten Haushaltsfolgejahres	Planungsdaten des dritten Haushaltsfolgejahres
		2023	2024	2025	2026	2027	2028
	632240 für das Bestattungswesen	14.652,80	1.200,00				
F5	Privatrechtliche Leistungsentgelte	3.619,55	4.200,00	19.800,00	15.000,00	15.000,00	15.000,00
	641500 Bestattungswesen	3.619,55	4.200,00	19.800,00	15.000,00	15.000,00	15.000,00
F6	Kostenerstattungen und Kostenumlagen		500,00	500,00	500,00	500,00	500,00
	642420 vom Land		500,00	500,00	500,00	500,00	500,00
F7	Sonstige laufende Einzahlungen						
F8	Summe der laufenden Einzahlungen aus Verwaltungstätigkeit	18.378,15	5.900,00	20.300,00	15.500,00	15.500,00	15.500,00
F9	Personal- und Versorgungsauszahlungen						
F10	Auszahlungen für Sach- und Dienstleistungen	7.717,93	12.600,00	11.170,00	6.350,00	6.460,00	6.620,00
	722120 Auszahlungen für Strom	96,41	550,00	570,00	350,00	360,00	370,00
	722130 Auszahlungen für Wasser	2.631,89	2.100,00	2.100,00	2.200,00	2.200,00	2.250,00
	722160 Auszahlungen für Abfallentsorg	795,54	1.950,00	1.000,00	1.100,00	1.200,00	1.300,00
	723110 Grundstücke		6.500,00	5.000,00	200,00	200,00	200,00
	723130 Gebäude einschl d Bestandteile		500,00	500,00	500,00	500,00	500,00
	723150 Auszahlungen für Unterhaltung	4.194,09	1.000,00	2.000,00	2.000,00	2.000,00	2.000,00
F11	nicht besetzt						
F12	Zuwendungen, Umlagen und sonstige Transferauszahlungen						
F13	Auszahlungen der sozialen Sicherung						
F14	Sonstige laufende Auszahlungen	279,35	420,00	440,00	440,00	440,00	440,00
	762100 Mieten, Pachten u Erbbauzinsen	5,11					
	764110 Gebäudeversicherungen	150,79	160,00	180,00	180,00	180,00	180,00
	764200 Beiträge z Wirtschaftsverbände	123,45	230,00	230,00	230,00	230,00	230,00
	768100 Grundsteuer		30,00	30,00	30,00	30,00	30,00
F15	Summe der laufenden Auszahlungen aus Verwaltungstätigkeit	7.997,28	13.020,00	11.610,00	6.790,00	6.900,00	7.060,00
F16	Saldo der laufenden Ein- und Auszahlungen aus Verwaltungstätigkeit	10.380,87	- 7.120,00	8.690,00	8.710,00	8.600,00	8.440,00

Ergebnis- und Finanzhaushalt Manderscheid

Hauptplan 2025

27 Manderscheid

Leistung: 55300 Friedhof

Ifd. Nr.	Ergebnis- und Finanzhaushalt	Ergebnisse des Haushaltsvorvorjahres	Ansätze des Haushaltsvorjahres einschl. Nachträge	Ansätze des Haushaltsjahres	Planungsdaten des Haushaltsfolgejahres	Planungsdaten des zweiten Haushaltsfolgejahres	Planungsdaten des dritten Haushaltsfolgejahres
		2023	2024	2025	2026	2027	2028
F17	Zinseinzahlungen und sonstige Finanzeinzahlungen						
F18	Zinsauszahlungen und sonstige Finanzauszahlungen						
F19	Saldo der Zins- und sonstigen Finanzein- und -auszahlungen						
F20	Saldo der ordentlichen Ein- und Auszahlungen	10.380,87	- 7.120,00	8.690,00	8.710,00	8.600,00	8.440,00
F21a	Außerordentliche Einzahlungen						
F21b	Außerordentliche Auszahlungen						
F21	Saldo der außerordentlichen Ein- und Auszahlungen						
F22a	Einzahlungen aus internen Leistungsbeziehungen						
F22b	Auszahlungen aus internen Leistungsbeziehungen						
F22	Saldo der Ein- und Auszahlungen aus internen Leistungsbeziehungen						
F23	Saldo der ordentlichen und außerordentlichen Ein- und Auszahlungen	10.380,87	- 7.120,00	8.690,00	8.710,00	8.600,00	8.440,00
F27	Summe der Einzahlungen aus Investitionstätigkeit						
F32	Summe der Auszahlungen aus Investitionstätigkeit						
F33	Saldo der Ein- und Auszahlungen aus Investitionstätigkeit						
F34	Finanzmittelüberschuss /-fehlbetrag	10.380,87	- 7.120,00	8.690,00	8.710,00	8.600,00	8.440,00
F37	Saldo der Ein- und Auszahlungen aus Investitionskrediten						
F38a	+ Einzahlungen Forderungen Einheitskasse						
F38b	- Auszahlungen Forderungen Einheitskasse						
F38c	+ Einzahlungen durchlaufende Gelder						
F38d	- Auszahlungen durchlaufende Gelder						
F38	Veränderung der Forderungen gegenüber der Verbandsgemeinde im Rahmen der Einheitskasse						

Ergebnis- und Finanzhaushalt Manderscheid

Hauptplan 2025

27 Manderscheid

Leistung: 55300 Friedhof

Ifd. Nr.	Ergebnis- und Finanzhaushalt	Ergebnisse des Haushaltsvorvorjahres	Ansätze des Haushaltsvorjahres einschl. Nachträge	Ansätze des Haushaltsjahres	Planungsdaten des Haushaltsfolgejahres	Planungsdaten des zweiten Haushaltsfolgejahres	Planungsdaten des dritten Haushaltsfolgejahres
		2023	2024	2025	2026	2027	2028
F39a	Einzahlungen Verbindlichkeiten Einheitskasse						
F39b	Auszahlungen Verbindlichkeiten Einheitskasse						
F39	Veränderung der Verbindlichkeiten gegenüber der Verbandsgemeinde im Rahmen der Einheitskasse						
F40	Saldo der Ein- und Auszahlungen aus Finanzierungstätigkeit						
F41a	Einzahlungen durchlaufende Gelder						
F41b	Auszahlungen durchlaufende Gelder						
F41	Saldo der durchlaufenden Gelder						
F42	Verwendung Finanzmittelüberschuss / Deckung Finanzmittelfehlbetrag						
F43	Veränderung der liquiden Mittel (einschl. durchlaufende Gelder)						
F44	nachrichtlich: Ausgleich Finanzhaushalt (F23 - F36 - F45)	10.380,87	- 7.120,00	8.690,00	8.710,00	8.600,00	8.440,00
F90	Kontrolle F34 F40 = 0,00	10.380,87	- 7.120,00	8.690,00	8.710,00	8.600,00	8.440,00
F91	Interne Leistungsbeziehungen - Einzahlung						
F92	Interne Leistungsbeziehungen - Auszahlung		3.850,00	4.010,00	4.080,00	4.160,00	4.240,00
	798000 Ausz a internen Leistungsbezie		3.850,00	4.010,00	4.080,00	4.160,00	4.240,00

Ergebnis- und Finanzhaushalt Manderscheid

Hauptplan 2025

27 Manderscheid

Leistung: 55510 Kommunale Forstwirtschaft

Ifd. Nr.	Ergebnis- und Finanzhaushalt	Ergebnisse des Haushaltsvorjahres	Ansätze des Haushaltsvorjahres einschl. Nachträge	Ansätze des Haushaltsjahres	Planungsdaten des Haushaltsfolgejahres	Planungsdaten des zweiten Haushaltsfolgejahres	Planungsdaten des dritten Haushaltsfolgejahres
		2023	2024	2025	2026	2027	2028
E2	Zuwendungen, allgemeine Umlagen und sonstige	65.652,42	47.000,00	47.720,00	47.720,00	47.720,00	47.720,00
E200	Zuwendungen, allgemeine Umlagen und sonstige (ohne Auflösungen)	65.652,42	47.000,00	47.720,00	47.720,00	47.720,00	47.720,00
	414410 vom Bund	27.838,42	47.000,00	47.720,00	47.720,00	47.720,00	47.720,00
	414420 vom Land	37.814,00					
E4	Öffentlich-rechtliche Leistungsentgelte						
E400	Öffentlich-rechtliche Leistungsentgelte (ohne Auflösungen)						
E5	Privatrechtliche Leistungsentgelte	241.446,85	90.680,00	83.620,00	84.000,00	84.500,00	84.500,00
	441100 Ertr a Verkäufen v Vorräten	239.769,12	88.180,00	81.120,00	81.500,00	82.000,00	82.000,00
	441110 Privatrechtliche Leistungsentg	1.677,73	2.500,00	2.500,00	2.500,00	2.500,00	2.500,00
	441150 Ertr a Verkäufen v Vorräten						
E6	Kostenerstattungen und Kostenumlagen	43.694,10	26.620,00	5.000,00	5.000,00	5.000,00	5.000,00
	442900 von Sonstigen	43.694,10	26.620,00	5.000,00	5.000,00	5.000,00	5.000,00
E7	Sonstige laufende Erträge	1.215,79	2.230,00	2.230,00	2.230,00	2.230,00	2.230,00
	462900 Sonstige	1.215,79	2.230,00	2.230,00	2.230,00	2.230,00	2.230,00
E8	Summe der laufenden Erträge aus Verwaltungstätigkeit	352.009,16	166.530,00	138.570,00	138.950,00	139.450,00	139.450,00
E9	Personal- und Versorgungsaufwendungen	68.118,90	67.720,00	42.600,00	42.450,00	43.200,00	43.950,00
	502210 Vergütungen	52.395,47	67.720,00	32.770,00	32.500,00	33.000,00	33.500,00
	502220 Leistungszulagen	944,48		590,00	600,00	600,00	600,00
	503200 ZVK-Beiträge Beschäftigte	3.906,73		2.440,00	2.500,00	2.550,00	2.600,00
	504200 SV-Beiträge Beschäftigte	10.792,42		6.750,00	6.800,00	7.000,00	7.200,00
	506290 Sonstige	79,80		50,00	50,00	50,00	50,00
	509000 Pauschalierte Lohnsteuer (auch						
E10	Aufwendungen für Sach- und Dienstleistungen	171.847,88	81.450,00	65.970,00	66.650,00	67.500,00	68.350,00
	523380 Straßen Wege Plätze u Verkehrs	30.191,20					
	525420 an das Land	16.648,67	16.640,00	19.000,00	19.250,00	19.500,00	19.750,00
	529100 Sonst Aufw f Sachleistungen	5.061,71	6.200,00	11.390,00	11.400,00	11.500,00	11.600,00

Ergebnis- und Finanzhaushalt Manderscheid

Hauptplan 2025

27 Manderscheid

Leistung: 55510 Kommunale Forstwirtschaft

Ifd. Nr.	Ergebnis- und Finanzhaushalt	Ergebnisse des Haushaltsvorjahres	Ansätze des Haushaltsvorjahres einschl. Nachträge	Ansätze des Haushaltsjahres	Planungsdaten des Haushaltsfolgejahres	Planungsdaten des zweiten Haushaltsfolgejahres	Planungsdaten des dritten Haushaltsfolgejahres
		2023	2024	2025	2026	2027	2028
	529200 Sonst Aufw f Dienstleistungen	119.946,30	58.610,00	35.580,00	36.000,00	36.500,00	37.000,00
E14	Sonstige laufende Aufwendungen	8.827,75	7.360,00	8.500,00	8.600,00	8.600,00	8.700,00
	564190 Sonstige Versicherungen	694,54	350,00	350,00	350,00	350,00	350,00
	564400 Beiträge, Versicherungen und S	6.892,16	5.810,00	6.900,00	7.000,00	7.000,00	7.100,00
	568100 Grundsteuer	1.241,05	1.200,00	1.250,00	1.250,00	1.250,00	1.250,00
E15	Summe der laufenden Aufwendungen aus Verwaltungstätigkeit	248.794,53	156.530,00	117.070,00	117.700,00	119.300,00	121.000,00
E16	Laufendes Ergebnis aus Verwaltungstätigkeit	103.214,63	10.000,00	21.500,00	21.250,00	20.150,00	18.450,00
E19	Saldo der Zins- und sonstigen Finanzerträge und -aufwendungen						
E20	Ordentliches Ergebnis	103.214,63	10.000,00	21.500,00	21.250,00	20.150,00	18.450,00
E21a	Außerordentliche Erträge						
E21b	Außerordentliche Aufwendungen						
E21	Außerordentliches Ergebnis						
E22a	Erträge aus internen Leistungsbeziehungen						
E22b	Aufwendungen aus internen Leistungsbeziehungen						
E22	Saldo aus internen Leistungsbeziehungen						
E23	Jahresergebnis (Jahresüberschuss / Jahresfehlbetrag)	103.214,63	10.000,00	21.500,00	21.250,00	20.150,00	18.450,00
F1	Steuern und ähnliche Abgaben						
F2	Zuwendungen, allgemeine Umlagen und sonstige Transfereinzahlungen	27.838,42	47.000,00	47.720,00	47.720,00	47.720,00	47.720,00
	614410 vom Bund	27.838,42	47.000,00	47.720,00	47.720,00	47.720,00	47.720,00
F3	Einzahlungen der sozialen Sicherung						
F4	Öffentlich-rechtliche Leistungsentgelte						
F5	Privatrechtliche Leistungsentgelte	222.021,21	90.680,00	83.620,00	84.000,00	84.500,00	84.500,00
	641100 Einz a Verkäufen v Vorräten	135.870,22	88.180,00	81.120,00	81.500,00	82.000,00	82.000,00

Ergebnis- und Finanzhaushalt Manderscheid

Hauptplan 2025

27 Manderscheid

Leistung: 55510 Kommunale Forstwirtschaft

Ifd. Nr.	Ergebnis- und Finanzhaushalt	Ergebnisse des Haushaltsvorvorjahres	Ansätze des Haushaltsvorjahres einschl. Nachträge	Ansätze des Haushaltsjahres	Planungsdaten des Haushaltsfolgejahres	Planungsdaten des zweiten Haushaltsfolgejahres	Planungsdaten des dritten Haushaltsfolgejahres
		2023	2024	2025	2026	2027	2028
	641110 Privatrechtliche Leistungsentg	1.770,00	2.500,00	2.500,00	2.500,00	2.500,00	2.500,00
	641150 Einz a Verkäufen v Vorräten	84.380,99					
F6	Kostenerstattungen und Kostenumlagen	55.329,56	26.620,00	5.000,00	5.000,00	5.000,00	5.000,00
	642420 vom Land	2.237,80					
	642430 v Gem u Gemeindeverbänden	35.108,29					
	642510 von privaten Unternehmen	16.529,68					
	642590 vom sonstigen privaten Bereich	1.215,79					
	642900 von Sonstigen	238,00	26.620,00	5.000,00	5.000,00	5.000,00	5.000,00
F7	Sonstige laufende Einzahlungen		2.230,00	2.230,00	2.230,00	2.230,00	2.230,00
	662900 Sonstige		2.230,00	2.230,00	2.230,00	2.230,00	2.230,00
F8	Summe der laufenden Einzahlungen aus Verwaltungstätigkeit	305.189,19	166.530,00	138.570,00	138.950,00	139.450,00	139.450,00
F9	Personal- und Versorgungsauszahlungen	51.499,29	67.720,00	42.600,00	42.450,00	43.200,00	43.950,00
	702210 Vergütungen	40.349,55	67.720,00	32.770,00	32.500,00	33.000,00	33.500,00
	702220 Leistungszulagen			590,00	600,00	600,00	600,00
	703200 Arbeitnehmer	2.939,13		2.440,00	2.500,00	2.550,00	2.600,00
	704200 Arbeitnehmer	8.144,11		6.750,00	6.800,00	7.000,00	7.200,00
	706290 Sonstige	66,50		50,00	50,00	50,00	50,00
	709000 Pauschalierte Lohnsteuer (auch						
F10	Auszahlungen für Sach- und Dienstleistungen	156.836,44	81.450,00	65.970,00	66.650,00	67.500,00	68.350,00
	723380 Straßen Wege Plätze u Verkehrs	30.191,20					
	725420 an das Land	16.648,67	16.640,00	19.000,00	19.250,00	19.500,00	19.750,00
	729100 Sonst Ausz f Sachleistungen	3.507,58	6.200,00	11.390,00	11.400,00	11.500,00	11.600,00
	729200 Sonst Ausz f Dienstleistungen	106.488,99	58.610,00	35.580,00	36.000,00	36.500,00	37.000,00
F11	nicht besetzt						
F12	Zuwendungen, Umlagen und sonstige Transferauszahlungen						
F13	Auszahlungen der sozialen Sicherung						
F14	Sonstige laufende Auszahlungen	12.962,09	7.360,00	8.500,00	8.600,00	8.600,00	8.700,00

Ergebnis- und Finanzhaushalt Manderscheid

Hauptplan 2025

27 Manderscheid

Leistung: 55510 Kommunale Forstwirtschaft

Ifd. Nr.	Ergebnis- und Finanzhaushalt	Ergebnisse des Haushaltsvorvorjahres	Ansätze des Haushaltsvorjahres einschl. Nachträge	Ansätze des Haushaltsjahres	Planungsdaten des Haushaltsfolgejahres	Planungsdaten des zweiten Haushaltsfolgejahres	Planungsdaten des dritten Haushaltsfolgejahres
		2023	2024	2025	2026	2027	2028
	761200 Ausz f Aus- u Fortbildung Umsc	97,60					
	761300 Ausz f übnom Reisekosten f Die	841,60					
	761500 Ausz f Dienst- u Schutzkleidun	502,48					
	764120 Kfz-Versicherungen	81,52					
	764190 Sonstige Versicherungen	347,27	350,00	350,00	350,00	350,00	350,00
	764200 Beiträge z Wirtschaftsverbände	1.849,69					
	764400 Beiträge, Versicherungen und S	9.241,93	5.810,00	6.900,00	7.000,00	7.000,00	7.100,00
	768100 Grundsteuer		1.200,00	1.250,00	1.250,00	1.250,00	1.250,00
F15	Summe der laufenden Auszahlungen aus Verwaltungstätigkeit	221.297,82	156.530,00	117.070,00	117.700,00	119.300,00	121.000,00
F16	Saldo der laufenden Ein- und Auszahlungen aus Verwaltungstätigkeit	83.891,37	10.000,00	21.500,00	21.250,00	20.150,00	18.450,00
F17	Zinseinzahlungen und sonstige Finanzeinzahlungen						
F18	Zinsauszahlungen und sonstige Finanzauszahlungen						
F19	Saldo der Zins- und sonstigen Finanzein- und -auszahlungen						
F20	Saldo der ordentlichen Ein- und Auszahlungen	83.891,37	10.000,00	21.500,00	21.250,00	20.150,00	18.450,00
F21a	Außerordentliche Einzahlungen						
F21b	Außerordentliche Auszahlungen						
F21	Saldo der außerordentlichen Ein- und Auszahlungen						
F22a	Einzahlungen aus internen Leistungsbeziehungen						
F22b	Auszahlungen aus internen Leistungsbeziehungen						
F22	Saldo der Ein- und Auszahlungen aus internen Leistungsbeziehungen						
F23	Saldo der ordentlichen und außerordentlichen Ein- und Auszahlungen	83.891,37	10.000,00	21.500,00	21.250,00	20.150,00	18.450,00
F27	Summe der Einzahlungen aus Investitionstätigkeit						
F28	Auszahlungen für immaterielle Vermögensgegenstände			9.500,00			
	784200 Ausz f InvestZusch Nutzungsber			9.500,00			

Ergebnis- und Finanzhaushalt Manderscheid

Hauptplan 2025

27 Manderscheid

Leistung: 55510 Kommunale Forstwirtschaft

Ifd. Nr.	Ergebnis- und Finanzhaushalt	Ergebnisse des Haushaltsvorvorjahres	Ansätze des Haushaltsvorjahres einschl. Nachträge	Ansätze des Haushaltsjahres	Planungsdaten des Haushaltsfolgejahres	Planungsdaten des zweiten Haushaltsfolgejahres	Planungsdaten des dritten Haushaltsfolgejahres
		2023	2024	2025	2026	2027	2028
F32	Summe der Auszahlungen aus Investitionstätigkeit			9.500,00			
F33	Saldo der Ein- und Auszahlungen aus Investitionstätigkeit			- 9.500,00			
F34	Finanzmittelüberschuss /-fehlbetrag	<u>83.891,37</u>	<u>10.000,00</u>	<u>12.000,00</u>	<u>21.250,00</u>	<u>20.150,00</u>	<u>18.450,00</u>
F37	Saldo der Ein- und Auszahlungen aus Investitionskrediten						
F38a	+ Einzahlungen Forderungen Einheitskasse						
F38b	- Auszahlungen Forderungen Einheitskasse						
F38c	+ Einzahlungen durchlaufende Gelder	881,33					
F38d	- Auszahlungen durchlaufende Gelder						
F38	Veränderung der Forderungen gegenüber der Verbandsgemeinde im Rahmen der Einheitskasse	881,33					
F39a	Einzahlungen Verbindlichkeiten Einheitskasse						
F39b	Auszahlungen Verbindlichkeiten Einheitskasse						
F39	Veränderung der Verbindlichkeiten gegenüber der Verbandsgemeinde im Rahmen der Einheitskasse						
F40	Saldo der Ein- und Auszahlungen aus Finanzierungstätigkeit	<u>881,33</u>					
F41a	Einzahlungen durchlaufende Gelder	881,33					
	699100 durchlaufende Gelder	881,33					
F41b	Auszahlungen durchlaufende Gelder						
F41	Saldo der durchlaufenden Gelder	<u>881,33</u>					
F42	Verwendung Finanzmittelüberschuss / Deckung Finanzmittelfehlbetrag	<u>1.762,66</u>					
F43	Veränderung der liquiden Mittel (einschl. durchlaufende Gelder)						
F44	nachrichtlich: Ausgleich Finanzhaushalt (F23 - F36 - F45)	83.891,37	10.000,00	21.500,00	21.250,00	20.150,00	18.450,00
F90	Kontrolle F34 F40 = 0,00	84.772,70	10.000,00	12.000,00	21.250,00	20.150,00	18.450,00

Ergebnis- und Finanzhaushalt Manderscheid

Hauptplan 2025

27 Manderscheid

Leistung: 55510 Kommunale Forstwirtschaft

lfd. Nr.	Ergebnis- und Finanzhaushalt	Ergebnisse des Haushaltsvorvorjahres 2023	Ansätze des Haushaltsvorjahres einschl. Nachträge 2024	Ansätze des Haushaltsjahres 2025	Planungsdaten des Haushaltsfolgejahres 2026	Planungsdaten des zweiten Haushaltsfolgejahres 2027	Planungsdaten des dritten Haushaltsfolgejahres 2028
F91	Interne Leistungsbeziehungen - Einzahlung						
F92	Interne Leistungsbeziehungen - Auszahlung						

Ergebnis- und Finanzhaushalt Manderscheid

Hauptplan 2025

27 Manderscheid

Leistung: 55520 Wirtschaftswege

Ifd. Nr.	Ergebnis- und Finanzhaushalt	Ergebnisse des Haushaltsvorvorjahres	Ansätze des Haushaltsvorjahres einschl. Nachträge	Ansätze des Haushaltsjahres	Planungsdaten des Haushaltsfolgejahres	Planungsdaten des zweiten Haushaltsfolgejahres	Planungsdaten des dritten Haushaltsfolgejahres
		2023	2024	2025	2026	2027	2028
E2	Zuwendungen, allgemeine Umlagen und sonstige		7.450,00	7.450,00	7.450,00	7.450,00	7.450,00
E200	Zuwendungen, allgemeine Umlagen und sonstige (ohne Auflösungen)		6.000,00	6.000,00	6.000,00	6.000,00	6.000,00
	414480 Sonst Öffentl Sonderrechnungen		6.000,00	6.000,00	6.000,00	6.000,00	6.000,00
E250	davon: Erträge aus der Auflösung von Sonderposten		1.450,00	1.450,00	1.450,00	1.450,00	1.450,00
	415100 Sonderposten aus Zuwendungen		1.450,00	1.450,00	1.450,00	1.450,00	1.450,00
E4	Öffentlich-rechtliche Leistungsentgelte						
E400	Öffentlich-rechtliche Leistungsentgelte (ohne Auflösungen)						
E8	Summe der laufenden Erträge aus Verwaltungstätigkeit		7.450,00	7.450,00	7.450,00	7.450,00	7.450,00
E10	Aufwendungen für Sach- und Dienstleistungen		5.000,00	5.000,00	5.000,00	5.000,00	5.000,00
	523380 Straßen Wege Plätze u Verkehrs		5.000,00	5.000,00	5.000,00	5.000,00	5.000,00
E11	Abschreibungen		2.150,00	2.150,00	2.150,00	2.150,00	2.150,00
	535800 Straßen Wege Plätze u Verkehrs		2.150,00	2.150,00	2.150,00	2.150,00	2.150,00
E15	Summe der laufenden Aufwendungen aus Verwaltungstätigkeit		7.150,00	7.150,00	7.150,00	7.150,00	7.150,00
E16	Laufendes Ergebnis aus Verwaltungstätigkeit		300,00	300,00	300,00	300,00	300,00
E19	Saldo der Zins- und sonstigen Finanzerträge und -aufwendungen						
E20	Ordentliches Ergebnis		300,00	300,00	300,00	300,00	300,00
E21a	Außerordentliche Erträge						
E21b	Außerordentliche Aufwendungen						
E21	Außerordentliches Ergebnis						
E22a	Erträge aus internen Leistungsbeziehungen						
E22b	Aufwendungen aus internen Leistungsbeziehungen		180,00	190,00	190,00	190,00	200,00
	581100 Interne Leistungsverrechnung		180,00	190,00	190,00	190,00	200,00

Ergebnis- und Finanzhaushalt Manderscheid

Hauptplan 2025

27 Manderscheid

Leistung: 55520 Wirtschaftswege

Ifd. Nr.	Ergebnis- und Finanzhaushalt	Ergebnisse des Haushaltsvorvorjahres	Ansätze des Haushaltsvorjahres einschl. Nachträge	Ansätze des Haushaltsjahres	Planungsdaten des Haushaltsfolgejahres	Planungsdaten des zweiten Haushaltsfolgejahres	Planungsdaten des dritten Haushaltsfolgejahres
		2023	2024	2025	2026	2027	2028
E22	Saldo aus internen Leistungsbeziehungen		- 180,00	- 190,00	- 190,00	- 190,00	- 200,00
E23	Jahresergebnis (Jahresüberschuss / Jahresfehlbetrag)		<u>120,00</u>	<u>110,00</u>	<u>110,00</u>	<u>110,00</u>	<u>100,00</u>
F1	Steuern und ähnliche Abgaben						
F2	Zuwendungen, allgemeine Umlagen und sonstige Transfereinzahlungen	13.500,00	6.000,00	6.000,00	6.000,00	6.000,00	6.000,00
	614480 v sonst öffentlichen Sonderr	13.500,00	6.000,00	6.000,00	6.000,00	6.000,00	6.000,00
F3	Einzahlungen der sozialen Sicherung						
F4	Öffentlich-rechtliche Leistungsentgelte						
F5	Privatrechtliche Leistungsentgelte						
F6	Kostenerstattungen und Kostenumlagen						
F7	Sonstige laufende Einzahlungen						
F8	Summe der laufenden Einzahlungen aus Verwaltungstätigkeit	13.500,00	6.000,00	6.000,00	6.000,00	6.000,00	6.000,00
F9	Personal- und Versorgungsauszahlungen						
F10	Auszahlungen für Sach- und Dienstleistungen		5.000,00	5.000,00	5.000,00	5.000,00	5.000,00
	723380 Straßen Wege Plätze u Verkehrs		5.000,00	5.000,00	5.000,00	5.000,00	5.000,00
F11	nicht besetzt						
F12	Zuwendungen, Umlagen und sonstige Transferauszahlungen						
F13	Auszahlungen der sozialen Sicherung						
F14	Sonstige laufende Auszahlungen						
F15	Summe der laufenden Auszahlungen aus Verwaltungstätigkeit		5.000,00	5.000,00	5.000,00	5.000,00	5.000,00
F16	Saldo der laufenden Ein- und Auszahlungen aus Verwaltungstätigkeit	13.500,00	1.000,00	1.000,00	1.000,00	1.000,00	1.000,00
F17	Zinseinzahlungen und sonstige Finanzeinzahlungen						
F18	Zinsauszahlungen und sonstige Finanzauszahlungen						

Ergebnis- und Finanzhaushalt Manderscheid

Hauptplan 2025

27 Manderscheid

Leistung: 55520 Wirtschaftswege

Ifd. Nr.	Ergebnis- und Finanzhaushalt	Ergebnisse des Haushaltsvorvorjahres	Ansätze des Haushaltsvorjahres einschl. Nachträge	Ansätze des Haushaltsjahres	Planungsdaten des Haushaltsfolgejahres	Planungsdaten des zweiten Haushaltsfolgejahres	Planungsdaten des dritten Haushaltsfolgejahres
		2023	2024	2025	2026	2027	2028
F19	Saldo der Zins- und sonstigen Finanzein- und -auszahlungen						
F20	Saldo der ordentlichen Ein- und Auszahlungen	13.500,00	1.000,00	1.000,00	1.000,00	1.000,00	1.000,00
F21a	Außerordentliche Einzahlungen						
F21b	Außerordentliche Auszahlungen						
F21	Saldo der außerordentlichen Ein- und Auszahlungen						
F22a	Einzahlungen aus internen Leistungsbeziehungen						
F22b	Auszahlungen aus internen Leistungsbeziehungen						
F22	Saldo der Ein- und Auszahlungen aus internen Leistungsbeziehungen						
F23	Saldo der ordentlichen und außerordentlichen Ein- und Auszahlungen	13.500,00	1.000,00	1.000,00	1.000,00	1.000,00	1.000,00
F27	Summe der Einzahlungen aus Investitionstätigkeit						
F32	Summe der Auszahlungen aus Investitionstätigkeit						
F33	Saldo der Ein- und Auszahlungen aus Investitionstätigkeit						
F34	Finanzmittelüberschuss /-fehlbetrag	<u>13.500,00</u>	<u>1.000,00</u>	<u>1.000,00</u>	<u>1.000,00</u>	<u>1.000,00</u>	<u>1.000,00</u>
F37	Saldo der Ein- und Auszahlungen aus Investitionskrediten						
F38a	+ Einzahlungen Forderungen Einheitskasse						
F38b	- Auszahlungen Forderungen Einheitskasse						
F38c	+ Einzahlungen durchlaufende Gelder						
F38d	- Auszahlungen durchlaufende Gelder						
F38	Veränderung der Forderungen gegenüber der Verbandsgemeinde im Rahmen der Einheitskasse						
F39a	Einzahlungen Verbindlichkeiten Einheitskasse						
F39b	Auszahlungen Verbindlichkeiten Einheitskasse						

Ergebnis- und Finanzhaushalt Manderscheid

Hauptplan 2025

27 Manderscheid

Leistung: 55520 Wirtschaftswege

Ifd. Nr.	Ergebnis- und Finanzhaushalt	Ergebnisse des Haushaltsvorvorjahres	Ansätze des Haushaltsvorjahres einschl. Nachträge	Ansätze des Haushaltsjahres	Planungsdaten des Haushaltsfolgejahres	Planungsdaten des zweiten Haushaltsfolgejahres	Planungsdaten des dritten Haushaltsfolgejahres
		2023	2024	2025	2026	2027	2028
F39	Veränderung der Verbindlichkeiten gegenüber der Verbandsgemeinde im Rahmen der Einheitskasse						
F40	Saldo der Ein- und Auszahlungen aus Finanzierungstätigkeit						
F41a	Einzahlungen durchlaufende Gelder						
F41b	Auszahlungen durchlaufende Gelder						
F41	Saldo der durchlaufenden Gelder						
F42	Verwendung Finanzmittelüberschuss / Deckung Finanzmittelfehlbetrag						
F43	Veränderung der liquiden Mittel (einschl. durchlaufende Gelder)						
F44	nachrichtlich: Ausgleich Finanzhaushalt (F23 - F36 - F45)	13.500,00	1.000,00	1.000,00	1.000,00	1.000,00	1.000,00
F90	Kontrolle F34 F40 = 0,00	13.500,00	1.000,00	1.000,00	1.000,00	1.000,00	1.000,00
F91	Interne Leistungsbeziehungen - Einzahlung						
F92	Interne Leistungsbeziehungen - Auszahlung		180,00	190,00	190,00	190,00	200,00
	798000 Ausz a internen Leistungsbezie		180,00	190,00	190,00	190,00	200,00

Ergebnis- und Finanzhaushalt Manderscheid

Hauptplan 2025

27 Manderscheid

Leistung: 55540 Jagd- und Fischereipachtangelegenheiten

Ifd. Nr.	Ergebnis- und Finanzhaushalt	Ergebnisse des Haushaltsvorvorjahres	Ansätze des Haushaltsvorjahres einschl. Nachträge	Ansätze des Haushaltsjahres	Planungsdaten des Haushaltsfolgejahres	Planungsdaten des zweiten Haushaltsfolgejahres	Planungsdaten des dritten Haushaltsfolgejahres
		2023	2024	2025	2026	2027	2028
E2	Zuwendungen, allgemeine Umlagen und sonstige						
E200	Zuwendungen, allgemeine Umlagen und sonstige (ohne Auflösungen)						
E4	Öffentlich-rechtliche Leistungsentgelte						
E400	Öffentlich-rechtliche Leistungsentgelte (ohne Auflösungen)						
E6	Kostenerstattungen und Kostenumlagen	2.800,00	1.500,00	1.500,00	1.500,00	1.500,00	1.500,00
	442490 vom sonst öffentlichen Bereich	2.800,00	1.500,00	1.500,00	1.500,00	1.500,00	1.500,00
E7	Sonstige laufende Erträge	2.512,26	7.270,00	7.270,00	7.270,00	7.270,00	7.270,00
	462800 JagdpachtErtr Pferchgelder Wei	2.512,26	7.270,00	7.270,00	7.270,00	7.270,00	7.270,00
E8	Summe der laufenden Erträge aus Verwaltungstätigkeit	5.312,26	8.770,00	8.770,00	8.770,00	8.770,00	8.770,00
E15	Summe der laufenden Aufwendungen aus Verwaltungstätigkeit						
E16	Laufendes Ergebnis aus Verwaltungstätigkeit	5.312,26	8.770,00	8.770,00	8.770,00	8.770,00	8.770,00
E19	Saldo der Zins- und sonstigen Finanzerträge und -aufwendungen						
E20	Ordentliches Ergebnis	5.312,26	8.770,00	8.770,00	8.770,00	8.770,00	8.770,00
E21a	Außerordentliche Erträge						
E21b	Außerordentliche Aufwendungen						
E21	Außerordentliches Ergebnis						
E22a	Erträge aus internen Leistungsbeziehungen						
E22b	Aufwendungen aus internen Leistungsbeziehungen						
E22	Saldo aus internen Leistungsbeziehungen						
E23	Jahresergebnis (Jahresüberschuss / Jahresfehlbetrag)	5.312,26	8.770,00	8.770,00	8.770,00	8.770,00	8.770,00
F1	Steuern und ähnliche Abgaben						
F2	Zuwendungen, allgemeine Umlagen und sonstige Transfereinzahlungen						

Ergebnis- und Finanzhaushalt Manderscheid

Hauptplan 2025

27 Manderscheid

Leistung: 55540 Jagd- und Fischereipachtangelegenheiten

Ifd. Nr.	Ergebnis- und Finanzhaushalt	Ergebnisse des Haushaltsvorvorjahres	Ansätze des Haushaltsvorjahres einschl. Nachträge	Ansätze des Haushaltsjahres	Planungsdaten des Haushaltsfolgejahres	Planungsdaten des zweiten Haushaltsfolgejahres	Planungsdaten des dritten Haushaltsfolgejahres
		2023	2024	2025	2026	2027	2028
F3	Einzahlungen der sozialen Sicherung						
F4	Öffentlich-rechtliche Leistungsentgelte						
F5	Privatrechtliche Leistungsentgelte						
F6	Kostenerstattungen und Kostenumlagen		1.500,00	1.500,00	1.500,00	1.500,00	1.500,00
	642490 vom sonst öffentlichen Bereich		1.500,00	1.500,00	1.500,00	1.500,00	1.500,00
F7	Sonstige laufende Einzahlungen	7.753,11	7.270,00	7.270,00	7.270,00	7.270,00	7.270,00
	662800 JagdpachtErtr Pferchgelder Wei	7.753,11	7.270,00	7.270,00	7.270,00	7.270,00	7.270,00
F8	Summe der laufenden Einzahlungen aus Verwaltungstätigkeit	7.753,11	8.770,00	8.770,00	8.770,00	8.770,00	8.770,00
F9	Personal- und Versorgungsauszahlungen						
F10	Auszahlungen für Sach- und Dienstleistungen						
F11	nicht besetzt						
F12	Zuwendungen, Umlagen und sonstige Transferauszahlungen						
F13	Auszahlungen der sozialen Sicherung						
F14	Sonstige laufende Auszahlungen						
F15	Summe der laufenden Auszahlungen aus Verwaltungstätigkeit						
F16	Saldo der laufenden Ein- und Auszahlungen aus Verwaltungstätigkeit	7.753,11	8.770,00	8.770,00	8.770,00	8.770,00	8.770,00
F17	Zinseinzahlungen und sonstige Finanzeinzahlungen						
F18	Zinsauszahlungen und sonstige Finanzauszahlungen						
F19	Saldo der Zins- und sonstigen Finanzein- und -auszahlungen						
F20	Saldo der ordentlichen Ein- und Auszahlungen	7.753,11	8.770,00	8.770,00	8.770,00	8.770,00	8.770,00
F21a	Außerordentliche Einzahlungen						
F21b	Außerordentliche Auszahlungen						

Ergebnis- und Finanzhaushalt Manderscheid

Hauptplan 2025

27 Manderscheid

Leistung: 55540 Jagd- und Fischereipachtangelegenheiten

Ifd. Nr.	Ergebnis- und Finanzhaushalt	Ergebnisse des Haushaltsvorvorjahres	Ansätze des Haushaltsvorjahres einschl. Nachträge	Ansätze des Haushaltsjahres	Planungsdaten des Haushaltsfolgejahres	Planungsdaten des zweiten Haushaltsfolgejahres	Planungsdaten des dritten Haushaltsfolgejahres
		2023	2024	2025	2026	2027	2028
F21	Saldo der außerordentlichen Ein- und Auszahlungen						
F22a	Einzahlungen aus internen Leistungsbeziehungen						
F22b	Auszahlungen aus internen Leistungsbeziehungen						
F22	Saldo der Ein- und Auszahlungen aus internen Leistungsbeziehungen						
F23	Saldo der ordentlichen und außerordentlichen Ein- und Auszahlungen	7.753,11	8.770,00	8.770,00	8.770,00	8.770,00	8.770,00
F27	Summe der Einzahlungen aus Investitionstätigkeit						
F32	Summe der Auszahlungen aus Investitionstätigkeit						
F33	Saldo der Ein- und Auszahlungen aus Investitionstätigkeit						
F34	Finanzmittelüberschuss /-fehlbetrag	<u>7.753,11</u>	<u>8.770,00</u>	<u>8.770,00</u>	<u>8.770,00</u>	<u>8.770,00</u>	<u>8.770,00</u>
F37	Saldo der Ein- und Auszahlungen aus Investitionskrediten						
F38a	+ Einzahlungen Forderungen Einheitskasse						
F38b	- Auszahlungen Forderungen Einheitskasse						
F38c	+ Einzahlungen durchlaufende Gelder						
F38d	- Auszahlungen durchlaufende Gelder						
F38	Veränderung der Forderungen gegenüber der Verbandsgemeinde im Rahmen der Einheitskasse						
F39a	Einzahlungen Verbindlichkeiten Einheitskasse						
F39b	Auszahlungen Verbindlichkeiten Einheitskasse						
F39	Veränderung der Verbindlichkeiten gegenüber der Verbandsgemeinde im Rahmen der Einheitskasse						
F40	Saldo der Ein- und Auszahlungen aus Finanzierungstätigkeit						
F41a	Einzahlungen durchlaufende Gelder						
F41b	Auszahlungen durchlaufende Gelder						

Ergebnis- und Finanzhaushalt Manderscheid

Hauptplan 2025

27 Manderscheid

Leistung: 55540 Jagd- und Fischereipachtangelegenheiten

Ifd. Nr.	Ergebnis- und Finanzhaushalt	Ergebnisse des Haushalts- vorvorjahres	Ansätze des Haushalts- vorjahres einschl. Nachträge	Ansätze des Haushalts- jahres	Planungsdaten des Haushalts- folgejahres	Planungsdaten des zweiten Haushalts- folgejahres	Planungsdaten des dritten Haushalts- folgejahres
		2023	2024	2025	2026	2027	2028
F41	Saldo der durchlaufenden Gelder						
F42	Verwendung Finanzmittelüberschuss / Deckung Finanzmittelfehlbetrag						
F43	Veränderung der liquiden Mittel (einschl. durchlaufende Gelder)						
F44	nachrichtlich: Ausgleich Finanzhaushalt (F23 - F36 - F45)	7.753,11	8.770,00	8.770,00	8.770,00	8.770,00	8.770,00
F90	Kontrolle F34 F40 = 0,00	7.753,11	8.770,00	8.770,00	8.770,00	8.770,00	8.770,00
F91	Interne Leistungsbeziehungen - Einzahlung						
F92	Interne Leistungsbeziehungen - Auszahlung						

Ergebnis- und Finanzhaushalt Manderscheid

Hauptplan 2025

27 Manderscheid

Leistung: 57300 Dorfgemeinschaftshäuser, Bürgerhäuser

lfd. Nr.	Ergebnis- und Finanzhaushalt	Ergebnisse des Haushaltsvorvorjahres 2023	Ansätze des Haushaltsvorjahres einschl. Nachträge 2024	Ansätze des Haushaltsjahres 2025	Planungsdaten des Haushaltsfolgejahres 2026	Planungsdaten des zweiten Haushaltsfolgejahres 2027	Planungsdaten des dritten Haushaltsfolgejahres 2028
E2	Zuwendungen, allgemeine Umlagen und sonstige						
E200	Zuwendungen, allgemeine Umlagen und sonstige (ohne Auflösungen)						
E4	Öffentlich-rechtliche Leistungsentgelte						
E400	Öffentlich-rechtliche Leistungsentgelte (ohne Auflösungen)						
E8	Summe der laufenden Erträge aus Verwaltungstätigkeit						
E15	Summe der laufenden Aufwendungen aus Verwaltungstätigkeit						
E16	Laufendes Ergebnis aus Verwaltungstätigkeit						
E19	Saldo der Zins- und sonstigen Finanzerträge und -aufwendungen						
E20	Ordentliches Ergebnis						
E21a	Außerordentliche Erträge						
E21b	Außerordentliche Aufwendungen						
E21	Außerordentliches Ergebnis						
E22a	Erträge aus internen Leistungsbeziehungen						
E22b	Aufwendungen aus internen Leistungsbeziehungen						
E22	Saldo aus internen Leistungsbeziehungen						
E23	Jahresergebnis (Jahresüberschuss / Jahresfehlbetrag)						
F1	Steuern und ähnliche Abgaben						
F2	Zuwendungen, allgemeine Umlagen und sonstige Transfereinzahlungen						
F3	Einzahlungen der sozialen Sicherung						
F4	Öffentlich-rechtliche Leistungsentgelte						
F5	Privatrechtliche Leistungsentgelte						
F6	Kostenerstattungen und Kostenumlagen						

Ergebnis- und Finanzhaushalt Manderscheid

Hauptplan 2025

27 Manderscheid

Leistung: 57300 Dorfgemeinschaftshäuser, Bürgerhäuser

Ifd. Nr.	Ergebnis- und Finanzhaushalt	Ergebnisse des Haushaltsvorvorjahres	Ansätze des Haushaltsvorjahres einschl. Nachträge	Ansätze des Haushaltsjahres	Planungsdaten des Haushaltsfolgejahres	Planungsdaten des zweiten Haushaltsfolgejahres	Planungsdaten des dritten Haushaltsfolgejahres
		2023	2024	2025	2026	2027	2028
F7	Sonstige laufende Einzahlungen						
F8	Summe der laufenden Einzahlungen aus Verwaltungstätigkeit						
F9	Personal- und Versorgungsauszahlungen	6.324,19					
	702210 Vergütungen	5.201,50					
	702220 Leistungszulagen						
	704200 Arbeitnehmer	1.048,44					
	709000 Pauschalierte Lohnsteuer (auch	74,25					
F10	Auszahlungen für Sach- und Dienstleistungen						
F11	nicht besetzt						
F12	Zuwendungen, Umlagen und sonstige Transferauszahlungen						
F13	Auszahlungen der sozialen Sicherung						
F14	Sonstige laufende Auszahlungen						
F15	Summe der laufenden Auszahlungen aus Verwaltungstätigkeit	6.324,19					
F16	Saldo der laufenden Ein- und Auszahlungen aus Verwaltungstätigkeit	- 6.324,19					
F17	Zinseinzahlungen und sonstige Finanzeinzahlungen						
F18	Zinsauszahlungen und sonstige Finanzauszahlungen						
F19	Saldo der Zins- und sonstigen Finanzein- und -auszahlungen						
F20	Saldo der ordentlichen Ein- und Auszahlungen	- 6.324,19					
F21a	Außerordentliche Einzahlungen						
F21b	Außerordentliche Auszahlungen						
F21	Saldo der außerordentlichen Ein- und Auszahlungen						
F22a	Einzahlungen aus internen Leistungsbeziehungen						
F22b	Auszahlungen aus internen Leistungsbeziehungen						

Ergebnis- und Finanzhaushalt Manderscheid

Hauptplan 2025

27 Manderscheid

Leistung: 57300 Dorfgemeinschaftshäuser, Bürgerhäuser

lfd. Nr.	Ergebnis- und Finanzhaushalt	Ergebnisse des Haushaltsvorvorjahres 2023	Ansätze des Haushaltsvorjahres einschl. Nachträge 2024	Ansätze des Haushaltsjahres 2025	Planungsdaten des Haushaltsfolgejahres 2026	Planungsdaten des zweiten Haushaltsfolgejahres 2027	Planungsdaten des dritten Haushaltsfolgejahres 2028
F22	Saldo der Ein- und Auszahlungen aus internen Leistungsbeziehungen						
F23	Saldo der ordentlichen und außerordentlichen Ein- und Auszahlungen	- 6.324,19					
F27	Summe der Einzahlungen aus Investitionstätigkeit						
F32	Summe der Auszahlungen aus Investitionstätigkeit						
F33	Saldo der Ein- und Auszahlungen aus Investitionstätigkeit						
F34	<u>Finanzmittelüberschuss /-fehlbetrag</u>	<u>- 6.324,19</u>					
F37	Saldo der Ein- und Auszahlungen aus Investitionskrediten						
F38a	+ Einzahlungen Forderungen Einheitskasse						
F38b	- Auszahlungen Forderungen Einheitskasse						
F38c	+ Einzahlungen durchlaufende Gelder						
F38d	- Auszahlungen durchlaufende Gelder						
F38	Veränderung der Forderungen gegenüber der Verbandsgemeinde im Rahmen der Einheitskasse						
F39a	Einzahlungen Verbindlichkeiten Einheitskasse						
F39b	Auszahlungen Verbindlichkeiten Einheitskasse						
F39	Veränderung der Verbindlichkeiten gegenüber der Verbandsgemeinde im Rahmen der Einheitskasse						
F40	<u>Saldo der Ein- und Auszahlungen aus Finanzierungstätigkeit</u>						
F41a	Einzahlungen durchlaufende Gelder						
F41b	Auszahlungen durchlaufende Gelder						
F41	Saldo der durchlaufenden Gelder						
F42	<u>Verwendung Finanzmittelüberschuss / Deckung Finanzmittelfehlbetrag</u>						
F43	Veränderung der liquiden Mittel (einschl. durchlaufende Gelder)						

Ergebnis- und Finanzhaushalt Manderscheid

Hauptplan 2025

27 Manderscheid

Leistung: 57300 Dorfgemeinschaftshäuser, Bürgerhäuser

lfd. Nr.	Ergebnis- und Finanzhaushalt	Ergebnisse des Haushaltsvorvorjahres 2023	Ansätze des Haushaltsvorjahres einschl. Nachträge 2024	Ansätze des Haushaltsjahres 2025	Planungsdaten des Haushaltsfolgejahres 2026	Planungsdaten des zweiten Haushaltsfolgejahres 2027	Planungsdaten des dritten Haushaltsfolgejahres 2028
F44	nachrichtlich: Ausgleich Finanzhaushalt (F23 - F36 - F45)	- 6.324,19					
F90	Kontrolle F34 F40 = 0,00	- 6.324,19					
F91	Interne Leistungsbeziehungen - Einzahlung						
F92	Interne Leistungsbeziehungen - Auszahlung						

Ergebnis- und Finanzhaushalt Manderscheid

Hauptplan 2025

27 Manderscheid

Leistung: 57310 Dorfgemeinschaftshäuser, Bürgerhäuser

Ifd. Nr.	Ergebnis- und Finanzhaushalt	Ergebnisse des Haushaltsvorvorjahres	Ansätze des Haushaltsvorjahres einschl. Nachträge	Ansätze des Haushaltsjahres	Planungsdaten des Haushaltsfolgejahres	Planungsdaten des zweiten Haushaltsfolgejahres	Planungsdaten des dritten Haushaltsfolgejahres
		2023	2024	2025	2026	2027	2028
E2	Zuwendungen, allgemeine Umlagen und sonstige		4.400,00	4.400,00	4.400,00	4.400,00	4.400,00
E200	Zuwendungen, allgemeine Umlagen und sonstige (ohne Auflösungen)						
E250	davon: Erträge aus der Auflösung von Sonderposten		4.400,00	4.400,00	4.400,00	4.400,00	4.400,00
	415100 Sonderposten aus Zuwendungen		4.400,00	4.400,00	4.400,00	4.400,00	4.400,00
E4	Öffentlich-rechtliche Leistungsentgelte						
E400	Öffentlich-rechtliche Leistungsentgelte (ohne Auflösungen)						
E5	Privatrechtliche Leistungsentgelte	17.891,63	17.140,00	21.220,00	21.340,00	21.460,00	21.580,00
	441200 Mieten und Pachten	11.713,54	11.940,00	16.000,00	16.100,00	16.200,00	16.300,00
	441210 Heiz- und Nebenkostenabrechnun	6.178,09	5.200,00	5.220,00	5.240,00	5.260,00	5.280,00
E8	Summe der laufenden Erträge aus Verwaltungstätigkeit	17.891,63	21.540,00	25.620,00	25.740,00	25.860,00	25.980,00
E9	Personal- und Versorgungsaufwendungen	7.876,79	6.990,00	5.500,00	5.600,00	5.700,00	5.800,00
	502210 Vergütungen	6.322,39	5.400,00	4.000,00	4.100,00	4.200,00	4.300,00
	503200 ZVK-Beiträge Beschäftigte	91,42	100,00	300,00	300,00	300,00	300,00
	504200 SV-Beiträge Beschäftigte	1.366,16	1.490,00	1.100,00	1.100,00	1.100,00	1.100,00
	509000 Pauschalierte Lohnsteuer (auch	96,82		100,00	100,00	100,00	100,00
E10	Aufwendungen für Sach- und Dienstleistungen	23.470,55	34.600,00	65.800,00	16.200,00	16.400,00	16.700,00
	522110 Aufwendungen für Heizung	16.717,50	8.000,00	10.000,00	6.000,00	6.000,00	6.000,00
	522120 Aufwendungen für Strom	5.900,03	15.400,00	14.600,00	8.000,00	8.200,00	8.500,00
	522130 Aufwendungen für Wasser	350,00	400,00	400,00	400,00	400,00	400,00
	522140 Aufwendungen für Reinigung	126,46	200,00	200,00	200,00	200,00	200,00
	522160 Aufwendungen für Abfallentsorg	284,72	300,00	300,00	300,00	300,00	300,00
	523110 Grundstücke		100,00	100,00	100,00	100,00	100,00
	523130 Gebäude einschl d Bestandteile	91,84	10.000,00	40.000,00	1.000,00	1.000,00	1.000,00
	523700 Unterh d Betriebs- u Geschäfts		200,00	200,00	200,00	200,00	200,00
E11	Abschreibungen		13.800,00	13.800,00	13.750,00	13.750,00	13.750,00
	534900 mit sonstigen Gebäuden		11.650,00	11.650,00	11.650,00	11.650,00	11.650,00

Ergebnis- und Finanzhaushalt Manderscheid

Hauptplan 2025

27 Manderscheid

Leistung: 57310 Dorfgemeinschaftshäuser, Bürgerhäuser

Ifd. Nr.	Ergebnis- und Finanzhaushalt	Ergebnisse des Haushaltsvorvorjahres	Ansätze des Haushaltsvorjahres einschl. Nachträge	Ansätze des Haushaltsjahres	Planungsdaten des Haushaltsfolgejahres	Planungsdaten des zweiten Haushaltsfolgejahres	Planungsdaten des dritten Haushaltsfolgejahres
		2023	2024	2025	2026	2027	2028
	538500 Betriebs- u Geschäftsausstg		2.150,00	2.150,00	2.100,00	2.100,00	2.100,00
E14	Sonstige laufende Aufwendungen	3.580,41	3.680,00	4.270,00	4.270,00	4.270,00	4.270,00
	564110 Gebäudeversicherungen	3.059,52	3.290,00	3.720,00	3.720,00	3.720,00	3.720,00
	568100 Grundsteuer	520,89	390,00	550,00	550,00	550,00	550,00
E15	Summe der laufenden Aufwendungen aus Verwaltungstätigkeit	34.927,75	59.070,00	89.370,00	39.820,00	40.120,00	40.520,00
E16	Laufendes Ergebnis aus Verwaltungstätigkeit	- 17.036,12	- 37.530,00	- 63.750,00	- 14.080,00	- 14.260,00	- 14.540,00
E19	Saldo der Zins- und sonstigen Finanzerträge und -aufwendungen						
E20	Ordentliches Ergebnis	- 17.036,12	- 37.530,00	- 63.750,00	- 14.080,00	- 14.260,00	- 14.540,00
E21a	Außerordentliche Erträge						
E21b	Außerordentliche Aufwendungen						
E21	Außerordentliches Ergebnis						
E22a	Erträge aus internen Leistungsbeziehungen						
E22b	Aufwendungen aus internen Leistungsbeziehungen		1.640,00	1.710,00	1.740,00	1.770,00	1.810,00
	581100 Interne Leistungsverrechnung		1.640,00	1.710,00	1.740,00	1.770,00	1.810,00
E22	Saldo aus internen Leistungsbeziehungen		- 1.640,00	- 1.710,00	- 1.740,00	- 1.770,00	- 1.810,00
E23	Jahresergebnis (Jahresüberschuss / Jahresfehlbetrag)	- 17.036,12	- 39.170,00	- 65.460,00	- 15.820,00	- 16.030,00	- 16.350,00
F1	Steuern und ähnliche Abgaben						
F2	Zuwendungen, allgemeine Umlagen und sonstige Transfereinzahlungen						
F3	Einzahlungen der sozialen Sicherung						
F4	Öffentlich-rechtliche Leistungsentgelte						
F5	Privatrechtliche Leistungsentgelte	562,90	17.140,00	21.220,00	21.340,00	21.460,00	21.580,00
	641200 Mieten und Pachten	562,90	11.940,00	16.000,00	16.100,00	16.200,00	16.300,00
	641210 Heiz- und Nebenkostenabrechnun		5.200,00	5.220,00	5.240,00	5.260,00	5.280,00

Ergebnis- und Finanzhaushalt Manderscheid

Hauptplan 2025

27 Manderscheid

Leistung: 57310 Dorfgemeinschaftshäuser, Bürgerhäuser

Ifd. Nr.	Ergebnis- und Finanzhaushalt	Ergebnisse des Haushaltsvorvorjahres	Ansätze des Haushaltsvorjahres einschl. Nachträge	Ansätze des Haushaltsjahres	Planungsdaten des Haushaltsfolgejahres	Planungsdaten des zweiten Haushaltsfolgejahres	Planungsdaten des dritten Haushaltsfolgejahres
		2023	2024	2025	2026	2027	2028
F6	Kostenerstattungen und Kostenumlagen						
F7	Sonstige laufende Einzahlungen						
F8	Summe der laufenden Einzahlungen aus Verwaltungstätigkeit	562,90	17.140,00	21.220,00	21.340,00	21.460,00	21.580,00
F9	Personal- und Versorgungsauszahlungen		6.990,00	5.500,00	5.600,00	5.700,00	5.800,00
	702210 Vergütungen		5.400,00	4.000,00	4.100,00	4.200,00	4.300,00
	703200 Arbeitnehmer		100,00	300,00	300,00	300,00	300,00
	704200 Arbeitnehmer		1.490,00	1.100,00	1.100,00	1.100,00	1.100,00
	709000 Pauschalierte Lohnsteuer (auch			100,00	100,00	100,00	100,00
F10	Auszahlungen für Sach- und Dienstleistungen	12.408,47	34.600,00	65.800,00	16.200,00	16.400,00	16.700,00
	722110 Auszahlungen für Heizung	6.617,51	8.000,00	10.000,00	6.000,00	6.000,00	6.000,00
	722120 Auszahlungen für Strom	4.794,05	14.500,00	14.600,00	8.000,00	8.200,00	8.500,00
	722130 Auszahlungen für Wasser		400,00	400,00	400,00	400,00	400,00
	722135 Auszahlungen für Abwasser		900,00				
	722140 Auszahlungen für Reinigung	- 23,54	200,00	200,00	200,00	200,00	200,00
	722160 Auszahlungen für Abfallentsorg	434,72	300,00	300,00	300,00	300,00	300,00
	723110 Grundstücke		100,00	100,00	100,00	100,00	100,00
	723130 Gebäude einschl d Bestandteile	585,73	10.000,00	40.000,00	1.000,00	1.000,00	1.000,00
	723140 Betriebsvorr d im Geb eingebau		200,00				
	723700 Unterh d Betriebs- u Geschäfts			200,00	200,00	200,00	200,00
F11	nicht besetzt						
F12	Zuwendungen, Umlagen und sonstige Transferauszahlungen						
F13	Auszahlungen der sozialen Sicherung						
F14	Sonstige laufende Auszahlungen	3.059,52	3.680,00	4.270,00	4.270,00	4.270,00	4.270,00
	764110 Gebäudeversicherungen	3.059,52	3.290,00	3.720,00	3.720,00	3.720,00	3.720,00
	768100 Grundsteuer		390,00	550,00	550,00	550,00	550,00
F15	Summe der laufenden Auszahlungen aus Verwaltungstätigkeit	15.467,99	45.270,00	75.570,00	26.070,00	26.370,00	26.770,00

Ergebnis- und Finanzhaushalt Manderscheid

Hauptplan 2025

27 Manderscheid

Leistung: 57310 Dorfgemeinschaftshäuser, Bürgerhäuser

Ifd. Nr.	Ergebnis- und Finanzhaushalt	Ergebnisse des Haushaltsvorjahres	Ansätze des Haushaltsvorjahres einschl. Nachträge	Ansätze des Haushaltsjahres	Planungsdaten des Haushaltsfolgejahres	Planungsdaten des zweiten Haushaltsfolgejahres	Planungsdaten des dritten Haushaltsfolgejahres
		2023	2024	2025	2026	2027	2028
F16	Saldo der laufenden Ein- und Auszahlungen aus Verwaltungstätigkeit	- 14.905,09	- 28.130,00	- 54.350,00	- 4.730,00	- 4.910,00	- 5.190,00
F17	Zinseinzahlungen und sonstige Finanzeinzahlungen						
F18	Zinsauszahlungen und sonstige Finanzauszahlungen						
F19	Saldo der Zins- und sonstigen Finanzein- und -auszahlungen						
F20	Saldo der ordentlichen Ein- und Auszahlungen	- 14.905,09	- 28.130,00	- 54.350,00	- 4.730,00	- 4.910,00	- 5.190,00
F21a	Außerordentliche Einzahlungen						
F21b	Außerordentliche Auszahlungen						
F21	Saldo der außerordentlichen Ein- und Auszahlungen						
F22a	Einzahlungen aus internen Leistungsbeziehungen						
F22b	Auszahlungen aus internen Leistungsbeziehungen						
F22	Saldo der Ein- und Auszahlungen aus internen Leistungsbeziehungen						
F23	Saldo der ordentlichen und außerordentlichen Ein- und Auszahlungen	- 14.905,09	- 28.130,00	- 54.350,00	- 4.730,00	- 4.910,00	- 5.190,00
F24	Einzahlungen aus Investitionszuwendungen		10.400,00	10.400,00			
	681420 von dem Land		10.400,00	10.400,00			
F27	Summe der Einzahlungen aus Investitionstätigkeit		10.400,00	10.400,00			
F29	Auszahlungen für Sachanlagen		15.000,00	15.000,00			
	785330 Ausz.f. Baumaßnahme		15.000,00	15.000,00			
F32	Summe der Auszahlungen aus Investitionstätigkeit		15.000,00	15.000,00			
F33	Saldo der Ein- und Auszahlungen aus Investitionstätigkeit		- 4.600,00	- 4.600,00			
F34	Finanzmittelüberschuss /-fehlbetrag	- 14.905,09	- 32.730,00	- 58.950,00	- 4.730,00	- 4.910,00	- 5.190,00
F37	Saldo der Ein- und Auszahlungen aus Investitionskrediten						
F38a	+ Einzahlungen Forderungen Einheitskasse						

Ergebnis- und Finanzhaushalt Manderscheid

Hauptplan 2025

27 Manderscheid

Leistung: 57310 Dorfgemeinschaftshäuser, Bürgerhäuser

lfd. Nr.	Ergebnis- und Finanzhaushalt	Ergebnisse des Haushaltsvorvorjahres 2023	Ansätze des Haushaltsvorjahres einschl. Nachträge 2024	Ansätze des Haushaltsjahres 2025	Planungsdaten des Haushaltsfolgejahres 2026	Planungsdaten des zweiten Haushaltsfolgejahres 2027	Planungsdaten des dritten Haushaltsfolgejahres 2028
F38b	- Auszahlungen Forderungen Einheitskasse						
F38c	+ Einzahlungen durchlaufende Gelder						
F38d	- Auszahlungen durchlaufende Gelder						
F38	Veränderung der Forderungen gegenüber der Verbandsgemeinde im Rahmen der Einheitskasse						
F39a	Einzahlungen Verbindlichkeiten Einheitskasse						
F39b	Auszahlungen Verbindlichkeiten Einheitskasse						
F39	Veränderung der Verbindlichkeiten gegenüber der Verbandsgemeinde im Rahmen der Einheitskasse						
F40	Saldo der Ein- und Auszahlungen aus Finanzierungstätigkeit						
F41a	Einzahlungen durchlaufende Gelder						
F41b	Auszahlungen durchlaufende Gelder						
F41	Saldo der durchlaufenden Gelder						
F42	Verwendung Finanzmittelüberschuss / Deckung Finanzmittelfehlbetrag						
F43	Veränderung der liquiden Mittel (einschl. durchlaufende Gelder)						
F44	nachrichtlich: Ausgleich Finanzhaushalt (F23 - F36 - F45)	- 14.905,09	- 28.130,00	- 54.350,00	- 4.730,00	- 4.910,00	- 5.190,00
F90	Kontrolle F34 F40 = 0,00	- 14.905,09	- 32.730,00	- 58.950,00	- 4.730,00	- 4.910,00	- 5.190,00
F91	Interne Leistungsbeziehungen - Einzahlung						
F92	Interne Leistungsbeziehungen - Auszahlung		1.640,00	1.710,00	1.740,00	1.770,00	1.810,00
	798000 Ausz a internen Leistungsbezie		1.640,00	1.710,00	1.740,00	1.770,00	1.810,00

Ergebnis- und Finanzhaushalt Manderscheid

Hauptplan 2025

27 Manderscheid

Leistung: 57340 Grillhütten

Ifd. Nr.	Ergebnis- und Finanzhaushalt	Ergebnisse des Haushaltsvorvorjahres	Ansätze des Haushaltsvorjahres einschl. Nachträge	Ansätze des Haushaltsjahres	Planungsdaten des Haushaltsfolgejahres	Planungsdaten des zweiten Haushaltsfolgejahres	Planungsdaten des dritten Haushaltsfolgejahres
		2023	2024	2025	2026	2027	2028
E2	Zuwendungen, allgemeine Umlagen und sonstige						
E200	Zuwendungen, allgemeine Umlagen und sonstige (ohne Auflösungen)						
E4	Öffentlich-rechtliche Leistungsentgelte						
E400	Öffentlich-rechtliche Leistungsentgelte (ohne Auflösungen)						
E5	Privatrechtliche Leistungsentgelte	2.375,00	1.000,00	2.000,00	2.000,00	2.000,00	2.000,00
	441200 Mieten und Pachten	2.375,00	1.000,00	2.000,00	2.000,00	2.000,00	2.000,00
E8	Summe der laufenden Erträge aus Verwaltungstätigkeit	2.375,00	1.000,00	2.000,00	2.000,00	2.000,00	2.000,00
E10	Aufwendungen für Sach- und Dienstleistungen	92,60	550,00	1.260,00	1.260,00	1.260,00	1.260,00
	522120 Aufwendungen für Strom	92,60	150,00	160,00	160,00	160,00	160,00
	523130 Gebäude einschl d Bestandteile		400,00	1.000,00	1.000,00	1.000,00	1.000,00
	523700 Unterh d Betriebs- u Geschäfts			100,00	100,00	100,00	100,00
E11	Abschreibungen		1.900,00	1.900,00	1.900,00	1.900,00	1.900,00
	535900 Sonst Bauten d Infrastrukverms		1.900,00	1.900,00	1.900,00	1.900,00	1.900,00
E15	Summe der laufenden Aufwendungen aus Verwaltungstätigkeit	92,60	2.450,00	3.160,00	3.160,00	3.160,00	3.160,00
E16	Laufendes Ergebnis aus Verwaltungstätigkeit	2.282,40	- 1.450,00	- 1.160,00	- 1.160,00	- 1.160,00	- 1.160,00
E19	Saldo der Zins- und sonstigen Finanzerträge und -aufwendungen						
E20	Ordentliches Ergebnis	2.282,40	- 1.450,00	- 1.160,00	- 1.160,00	- 1.160,00	- 1.160,00
E21a	Außerordentliche Erträge						
E21b	Außerordentliche Aufwendungen						
E21	Außerordentliches Ergebnis						
E22a	Erträge aus internen Leistungsbeziehungen						
E22b	Aufwendungen aus internen Leistungsbeziehungen		6.950,00	7.240,00	7.360,00	7.510,00	7.660,00
	581100 Interne Leistungsverrechnung		6.950,00	7.240,00	7.360,00	7.510,00	7.660,00

Ergebnis- und Finanzhaushalt Manderscheid

Hauptplan 2025

27 Manderscheid

Leistung: 57340 Grillhütten

Ifd. Nr.	Ergebnis- und Finanzhaushalt	Ergebnisse des Haushaltsvorjahres	Ansätze des Haushaltsvorjahres einschl. Nachträge	Ansätze des Haushaltsjahres	Planungsdaten des Haushaltsfolgejahres	Planungsdaten des zweiten Haushaltsfolgejahres	Planungsdaten des dritten Haushaltsfolgejahres
		2023	2024	2025	2026	2027	2028
E22	Saldo aus internen Leistungsbeziehungen		- 6.950,00	- 7.240,00	- 7.360,00	- 7.510,00	- 7.660,00
E23	Jahresergebnis (Jahresüberschuss / Jahresfehlbetrag)	2.282,40	- 8.400,00	- 8.400,00	- 8.520,00	- 8.670,00	- 8.820,00
F1	Steuern und ähnliche Abgaben						
F2	Zuwendungen, allgemeine Umlagen und sonstige Transfereinzahlungen						
F3	Einzahlungen der sozialen Sicherung						
F4	Öffentlich-rechtliche Leistungsentgelte						
F5	Privatrechtliche Leistungsentgelte	2.200,00	1.000,00	2.000,00	2.000,00	2.000,00	2.000,00
	641200 Mieten und Pachten	2.200,00	1.000,00	2.000,00	2.000,00	2.000,00	2.000,00
F6	Kostenerstattungen und Kostenumlagen						
F7	Sonstige laufende Einzahlungen						
F8	Summe der laufenden Einzahlungen aus Verwaltungstätigkeit	2.200,00	1.000,00	2.000,00	2.000,00	2.000,00	2.000,00
F9	Personal- und Versorgungsauszahlungen						
F10	Auszahlungen für Sach- und Dienstleistungen	723,56	550,00	1.260,00	1.260,00	1.260,00	1.260,00
	722120 Auszahlungen für Strom		150,00	160,00	160,00	160,00	160,00
	723130 Gebäude einschl d Bestandteile	723,56	400,00	1.000,00	1.000,00	1.000,00	1.000,00
	723700 Unterh d Betriebs- u Geschäfts			100,00	100,00	100,00	100,00
F11	nicht besetzt						
F12	Zuwendungen, Umlagen und sonstige Transferauszahlungen						
F13	Auszahlungen der sozialen Sicherung						
F14	Sonstige laufende Auszahlungen						
F15	Summe der laufenden Auszahlungen aus Verwaltungstätigkeit	723,56	550,00	1.260,00	1.260,00	1.260,00	1.260,00
F16	Saldo der laufenden Ein- und Auszahlungen aus Verwaltungstätigkeit	1.476,44	450,00	740,00	740,00	740,00	740,00
F17	Zinseinzahlungen und sonstige Finanzeinzahlungen						

Ergebnis- und Finanzhaushalt Manderscheid

Hauptplan 2025

27 Manderscheid

Leistung: 57340 Grillhütten

Ifd. Nr.	Ergebnis- und Finanzhaushalt	Ergebnisse des Haushaltsvorvorjahres	Ansätze des Haushaltsvorjahres einschl. Nachträge	Ansätze des Haushaltsjahres	Planungsdaten des Haushaltsfolgejahres	Planungsdaten des zweiten Haushaltsfolgejahres	Planungsdaten des dritten Haushaltsfolgejahres
		2023	2024	2025	2026	2027	2028
F18	Zinsauszahlungen und sonstige Finanzauszahlungen						
F19	Saldo der Zins- und sonstigen Finanzein- und -auszahlungen						
F20	Saldo der ordentlichen Ein- und Auszahlungen	1.476,44	450,00	740,00	740,00	740,00	740,00
F21a	Außerordentliche Einzahlungen						
F21b	Außerordentliche Auszahlungen						
F21	Saldo der außerordentlichen Ein- und Auszahlungen						
F22a	Einzahlungen aus internen Leistungsbeziehungen						
F22b	Auszahlungen aus internen Leistungsbeziehungen						
F22	Saldo der Ein- und Auszahlungen aus internen Leistungsbeziehungen						
F23	Saldo der ordentlichen und außerordentlichen Ein- und Auszahlungen	1.476,44	450,00	740,00	740,00	740,00	740,00
F27	Summe der Einzahlungen aus Investitionstätigkeit						
F32	Summe der Auszahlungen aus Investitionstätigkeit						
F33	Saldo der Ein- und Auszahlungen aus Investitionstätigkeit						
F34	Finanzmittelüberschuss /-fehlbetrag	1.476,44	450,00	740,00	740,00	740,00	740,00
F37	Saldo der Ein- und Auszahlungen aus Investitionskrediten						
F38a	+ Einzahlungen Forderungen Einheitskasse						
F38b	- Auszahlungen Forderungen Einheitskasse						
F38c	+ Einzahlungen durchlaufende Gelder						
F38d	- Auszahlungen durchlaufende Gelder						
F38	Veränderung der Forderungen gegenüber der Verbandsgemeinde im Rahmen der Einheitskasse						
F39a	Einzahlungen Verbindlichkeiten Einheitskasse						

Ergebnis- und Finanzhaushalt Manderscheid

Hauptplan 2025

27 Manderscheid

Leistung: 57340 Grillhütten

Ifd. Nr.	Ergebnis- und Finanzhaushalt	Ergebnisse des Haushaltsvorvorjahres	Ansätze des Haushaltsvorjahres einschl. Nachträge	Ansätze des Haushaltsjahres	Planungsdaten des Haushaltsfolgejahres	Planungsdaten des zweiten Haushaltsfolgejahres	Planungsdaten des dritten Haushaltsfolgejahres
		2023	2024	2025	2026	2027	2028
F39b	Auszahlungen Verbindlichkeiten Einheitskasse						
F39	Veränderung der Verbindlichkeiten gegenüber der Verbandsgemeinde im Rahmen der Einheitskasse						
F40	Saldo der Ein- und Auszahlungen aus Finanzierungstätigkeit						
F41a	Einzahlungen durchlaufende Gelder						
F41b	Auszahlungen durchlaufende Gelder						
F41	Saldo der durchlaufenden Gelder						
F42	Verwendung Finanzmittelüberschuss / Deckung Finanzmittelfehlbetrag						
F43	Veränderung der liquiden Mittel (einschl. durchlaufende Gelder)						
F44	nachrichtlich: Ausgleich Finanzhaushalt (F23 - F36 - F45)	1.476,44	450,00	740,00	740,00	740,00	740,00
F90	Kontrolle F34 F40 = 0,00	1.476,44	450,00	740,00	740,00	740,00	740,00
F91	Interne Leistungsbeziehungen - Einzahlung						
F92	Interne Leistungsbeziehungen - Auszahlung		6.950,00	7.240,00	7.360,00	7.510,00	7.660,00
	798000 Ausz a internen Leistungsbezie		6.950,00	7.240,00	7.360,00	7.510,00	7.660,00

Ergebnis- und Finanzhaushalt Manderscheid

Hauptplan 2025

27 Manderscheid

Leistung: 57360 Poststelle

Ifd. Nr.	Ergebnis- und Finanzhaushalt	Ergebnisse des Haushaltsvorvorjahres	Ansätze des Haushaltsvorjahres einschl. Nachträge	Ansätze des Haushaltsjahres	Planungsdaten des Haushaltsfolgejahres	Planungsdaten des zweiten Haushaltsfolgejahres	Planungsdaten des dritten Haushaltsfolgejahres
		2023	2024	2025	2026	2027	2028
E2	Zuwendungen, allgemeine Umlagen und sonstige						
E200	Zuwendungen, allgemeine Umlagen und sonstige (ohne Auflösungen)						
E4	Öffentlich-rechtliche Leistungsentgelte						
E400	Öffentlich-rechtliche Leistungsentgelte (ohne Auflösungen)						
E5	Privatrechtliche Leistungsentgelte	54.095,00	71.500,00	51.500,00	51.500,00	51.500,00	51.500,00
	441100 Ertr a Verkäufen v Vorräten	52.250,00	70.000,00	50.000,00	50.000,00	50.000,00	50.000,00
	441110 Privatrechtliche Leistungsentg	1.845,00	1.500,00	1.500,00	1.500,00	1.500,00	1.500,00
E6	Kostenerstattungen und Kostenumlagen	31.658,70	25.000,00	25.000,00	25.000,00	25.000,00	25.000,00
	442430 v Gem u Gemeindeverbänden	1.138,00					
	442510 von privaten Unternehmen	30.520,70	25.000,00	25.000,00	25.000,00	25.000,00	25.000,00
E8	Summe der laufenden Erträge aus Verwaltungstätigkeit	85.753,70	96.500,00	76.500,00	76.500,00	76.500,00	76.500,00
E9	Personal- und Versorgungsaufwendungen	26.404,98	25.070,00	23.750,00	24.200,00	24.700,00	25.200,00
	502210 Vergütungen	19.516,96	18.170,00	17.300,00	17.600,00	18.000,00	18.400,00
	502220 Leistungszulagen	321,42	360,00	300,00	300,00	300,00	300,00
	503200 ZVK-Beiträge Beschäftigte	1.004,58	960,00	900,00	900,00	900,00	900,00
	504200 SV-Beiträge Beschäftigte	5.194,16	5.130,00	4.900,00	5.000,00	5.100,00	5.200,00
	509000 Pauschalierte Lohnsteuer (auch	367,86	450,00	350,00	400,00	400,00	400,00
E11	Abschreibungen		150,00	100,00	100,00	100,00	100,00
	538500 Betriebs- u Geschäftsausstg		150,00	100,00	100,00	100,00	100,00
E14	Sonstige laufende Aufwendungen	53.082,84	70.000,00	50.000,00	50.000,00	50.000,00	50.000,00
	563900 Sonstiges	53.082,84	70.000,00	50.000,00	50.000,00	50.000,00	50.000,00
E15	Summe der laufenden Aufwendungen aus Verwaltungstätigkeit	79.487,82	95.220,00	73.850,00	74.300,00	74.800,00	75.300,00
E16	Laufendes Ergebnis aus Verwaltungstätigkeit	6.265,88	1.280,00	2.650,00	2.200,00	1.700,00	1.200,00
E19	Saldo der Zins- und sonstigen Finanzerträge und -aufwendungen						

Ergebnis- und Finanzhaushalt Manderscheid

Hauptplan 2025

27 Manderscheid

Leistung: 57360 Poststelle

Ifd. Nr.	Ergebnis- und Finanzhaushalt	Ergebnisse des Haushaltsvorvorjahres	Ansätze des Haushaltsvorjahres einschl. Nachträge	Ansätze des Haushaltsjahres	Planungsdaten des Haushaltsfolgejahres	Planungsdaten des zweiten Haushaltsfolgejahres	Planungsdaten des dritten Haushaltsfolgejahres
		2023	2024	2025	2026	2027	2028
E20	Ordentliches Ergebnis	6.265,88	1.280,00	2.650,00	2.200,00	1.700,00	1.200,00
E21a	Außerordentliche Erträge						
E21b	Außerordentliche Aufwendungen						
E21	Außerordentliches Ergebnis						
E22a	Erträge aus internen Leistungsbeziehungen						
E22b	Aufwendungen aus internen Leistungsbeziehungen						
E22	Saldo aus internen Leistungsbeziehungen						
E23	Jahresergebnis (Jahresüberschuss / Jahresfehlbetrag)	6.265,88	1.280,00	2.650,00	2.200,00	1.700,00	1.200,00
F1	Steuern und ähnliche Abgaben						
F2	Zuwendungen, allgemeine Umlagen und sonstige Transfereinzahlungen						
F3	Einzahlungen der sozialen Sicherung						
F4	Öffentlich-rechtliche Leistungsentgelte						
F5	Privatrechtliche Leistungsentgelte	54.015,00	71.500,00	51.500,00	51.500,00	51.500,00	51.500,00
	641100 Einz a Verkäufen v Vorräten	52.550,00	70.000,00	50.000,00	50.000,00	50.000,00	50.000,00
	641110 Privatrechtliche Leistungsentg	1.465,00	1.500,00	1.500,00	1.500,00	1.500,00	1.500,00
F6	Kostenerstattungen und Kostenumlagen	26.655,29	25.000,00	25.000,00	25.000,00	25.000,00	25.000,00
	642430 v Gem u Gemeindeverbänden	1.249,50					
	642510 von privaten Unternehmen	25.405,79	25.000,00	25.000,00	25.000,00	25.000,00	25.000,00
F7	Sonstige laufende Einzahlungen						
F8	Summe der laufenden Einzahlungen aus Verwaltungstätigkeit	80.670,29	96.500,00	76.500,00	76.500,00	76.500,00	76.500,00
F9	Personal- und Versorgungsauszahlungen	20.778,46	25.070,00	23.750,00	24.200,00	24.700,00	25.200,00
	702210 Vergütungen	15.615,30	18.170,00	17.300,00	17.600,00	18.000,00	18.400,00
	702220 Leistungszulagen		360,00	300,00	300,00	300,00	300,00

Ergebnis- und Finanzhaushalt Manderscheid

Hauptplan 2025

27 Manderscheid

Leistung: 57360 Poststelle

Ifd. Nr.	Ergebnis- und Finanzhaushalt	Ergebnisse des Haushaltsvorjahres	Ansätze des Haushaltsvorjahres einschl. Nachträge	Ansätze des Haushaltsjahres	Planungsdaten des Haushaltsfolgejahres	Planungsdaten des zweiten Haushaltsfolgejahres	Planungsdaten des dritten Haushaltsfolgejahres
		2023	2024	2025	2026	2027	2028
	703200 Arbeitnehmer	794,62	960,00	900,00	900,00	900,00	900,00
	704200 Arbeitnehmer	4.066,20	5.130,00	4.900,00	5.000,00	5.100,00	5.200,00
	709000 Pauschalierte Lohnsteuer (auch	302,34	450,00	350,00	400,00	400,00	400,00
F10	Auszahlungen für Sach- und Dienstleistungen						
F11	nicht besetzt						
F12	Zuwendungen, Umlagen und sonstige Transferauszahlungen						
F13	Auszahlungen der sozialen Sicherung						
F14	Sonstige laufende Auszahlungen	61.210,98	70.000,00	50.000,00	50.000,00	50.000,00	50.000,00
	763900 Sonstige	61.210,98	70.000,00	50.000,00	50.000,00	50.000,00	50.000,00
F15	Summe der laufenden Auszahlungen aus Verwaltungstätigkeit	81.989,44	95.070,00	73.750,00	74.200,00	74.700,00	75.200,00
F16	Saldo der laufenden Ein- und Auszahlungen aus Verwaltungstätigkeit	- 1.319,15	1.430,00	2.750,00	2.300,00	1.800,00	1.300,00
F17	Zinseinzahlungen und sonstige Finanzeinzahlungen						
F18	Zinsauszahlungen und sonstige Finanzauszahlungen						
F19	Saldo der Zins- und sonstigen Finanzein- und -auszahlungen						
F20	Saldo der ordentlichen Ein- und Auszahlungen	- 1.319,15	1.430,00	2.750,00	2.300,00	1.800,00	1.300,00
F21a	Außerordentliche Einzahlungen						
F21b	Außerordentliche Auszahlungen						
F21	Saldo der außerordentlichen Ein- und Auszahlungen						
F22a	Einzahlungen aus internen Leistungsbeziehungen						
F22b	Auszahlungen aus internen Leistungsbeziehungen						
F22	Saldo der Ein- und Auszahlungen aus internen Leistungsbeziehungen						
F23	Saldo der ordentlichen und außerordentlichen Ein- und Auszahlungen	- 1.319,15	1.430,00	2.750,00	2.300,00	1.800,00	1.300,00
F27	Summe der Einzahlungen aus Investitionstätigkeit						

Ergebnis- und Finanzhaushalt Manderscheid

Hauptplan 2025

27 Manderscheid

Leistung: 57360 Poststelle

lfd. Nr.	Ergebnis- und Finanzhaushalt	Ergebnisse des Haushaltsvorvorjahres 2023	Ansätze des Haushaltsvorjahres einschl. Nachträge 2024	Ansätze des Haushaltsjahres 2025	Planungsdaten des Haushaltsfolgejahres 2026	Planungsdaten des zweiten Haushaltsfolgejahres 2027	Planungsdaten des dritten Haushaltsfolgejahres 2028
F32	Summe der Auszahlungen aus Investitionstätigkeit						
F33	Saldo der Ein- und Auszahlungen aus Investitionstätigkeit						
F34	Finanzmittelüberschuss /-fehlbetrag	<u>- 1.319,15</u>	<u>1.430,00</u>	<u>2.750,00</u>	<u>2.300,00</u>	<u>1.800,00</u>	<u>1.300,00</u>
F37	Saldo der Ein- und Auszahlungen aus Investitionskrediten						
F38a	+ Einzahlungen Forderungen Einheitskasse						
F38b	- Auszahlungen Forderungen Einheitskasse						
F38c	+ Einzahlungen durchlaufende Gelder						
F38d	- Auszahlungen durchlaufende Gelder						
F38	Veränderung der Forderungen gegenüber der Verbandsgemeinde im Rahmen der Einheitskasse						
F39a	Einzahlungen Verbindlichkeiten Einheitskasse						
F39b	Auszahlungen Verbindlichkeiten Einheitskasse						
F39	Veränderung der Verbindlichkeiten gegenüber der Verbandsgemeinde im Rahmen der Einheitskasse						
F40	Saldo der Ein- und Auszahlungen aus Finanzierungstätigkeit						
F41a	Einzahlungen durchlaufende Gelder						
F41b	Auszahlungen durchlaufende Gelder						
F41	Saldo der durchlaufenden Gelder						
F42	Verwendung Finanzmittelüberschuss / Deckung Finanzmittelfehlbetrag						
F43	Veränderung der liquiden Mittel (einschl. durchlaufende Gelder)						
F44	nachrichtlich: Ausgleich Finanzhaushalt (F23 - F36 - F45)	- 1.319,15	1.430,00	2.750,00	2.300,00	1.800,00	1.300,00
F90	Kontrolle F34 F40 = 0,00	- 1.319,15	1.430,00	2.750,00	2.300,00	1.800,00	1.300,00
F91	Interne Leistungsbeziehungen - Einzahlung						

Ergebnis- und Finanzhaushalt Manderscheid

Hauptplan 2025

27 Manderscheid

Leistung: 57360 Poststelle

Ifd. Nr.	Ergebnis- und Finanzhaushalt	Ergebnisse des Haushalts- vorvorjahres 2023	Ansätze des Haushalts- vorjahres einschl. Nachträge 2024	Ansätze des Haushalts- jahres 2025	Planungsdaten des Haushalts- folgejahres 2026	Planungsdaten des zweiten Haushalts- folgejahres 2027	Planungsdaten des dritten Haushalts- folgejahres 2028
F92	Interne Leistungsbeziehungen - Auszahlung						

Ergebnis- und Finanzhaushalt Manderscheid

Hauptplan 2025

27 Manderscheid

Leistung: 57500 Tourismusförderung

Ifd. Nr.	Ergebnis- und Finanzhaushalt	Ergebnisse des Haushaltsvorjahres	Ansätze des Haushaltsvorjahres einschl. Nachträge	Ansätze des Haushaltsjahres	Planungsdaten des Haushaltsfolgejahres	Planungsdaten des zweiten Haushaltsfolgejahres	Planungsdaten des dritten Haushaltsfolgejahres
		2023	2024	2025	2026	2027	2028
E2	Zuwendungen, allgemeine Umlagen und sonstige	432,25	12.200,00	7.200,00	4.500,00	4.500,00	4.500,00
E200	Zuwendungen, allgemeine Umlagen und sonstige (ohne Auflösungen)	432,25					
	414430 v Gem u Gemeindeverbänden	432,25					
E250	davon: Erträge aus der Auflösung von Sonderposten		12.200,00	7.200,00	4.500,00	4.500,00	4.500,00
	415100 Sonderposten aus Zuwendungen		12.200,00	7.200,00	4.500,00	4.500,00	4.500,00
E4	Öffentlich-rechtliche Leistungsentgelte						
E400	Öffentlich-rechtliche Leistungsentgelte (ohne Auflösungen)						
E5	Privatrechtliche Leistungsentgelte	84.470,30	105.500,00	105.500,00	105.500,00	105.500,00	105.500,00
	441200 Mieten und Pachten	83.180,30	105.000,00	105.000,00	105.000,00	105.000,00	105.000,00
	441900 Sonstige	1.290,00	500,00	500,00	500,00	500,00	500,00
E8	Summe der laufenden Erträge aus Verwaltungstätigkeit	84.902,55	117.700,00	112.700,00	110.000,00	110.000,00	110.000,00
E10	Aufwendungen für Sach- und Dienstleistungen	36.021,05	15.300,00	25.200,00	23.150,00	23.250,00	23.350,00
	522120 Aufwendungen für Strom	5.070,31	5.500,00	5.600,00	3.500,00	3.550,00	3.600,00
	522130 Aufwendungen für Wasser	711,00	1.500,00	1.500,00	1.550,00	1.600,00	1.650,00
	523110 Grundstücke	3.300,23	1.100,00	1.100,00	1.100,00	1.100,00	1.100,00
	523130 Gebäude einschl d Bestandteile	3.750,57	250,00	1.000,00	1.000,00	1.000,00	1.000,00
	523390 Sonstiges	2.621,42	100,00	1.200,00	1.200,00	1.200,00	1.200,00
	523700 Unterh d Betriebs- u Geschäfts	199,90		200,00	200,00	200,00	200,00
	523800 Geringw Geräte Ausstattungs- A	17.165,03	1.500,00	11.000,00	11.000,00	11.000,00	11.000,00
	524700 Sonstige Verbrauchsmittel						
	524750 Weitere Verwaltungs- und Betri	1.505,35	350,00	1.600,00	1.600,00	1.600,00	1.600,00
	529100 Sonst Aufw f Sachleistungen	1.697,24	5.000,00	2.000,00	2.000,00	2.000,00	2.000,00
E11	Abschreibungen		20.450,00	12.950,00	12.850,00	12.800,00	12.700,00
	532200 Immat Vermöggst a geleistetenZ		850,00	400,00	350,00	350,00	350,00
	534200 mit sozialen Einrichtungen		1.450,00	1.450,00	1.450,00	1.450,00	1.450,00
	534500 mit Sportanlagen		3.900,00	3.900,00	3.900,00	3.900,00	3.900,00

Ergebnis- und Finanzhaushalt Manderscheid

Hauptplan 2025

27 Manderscheid

Leistung: 57500 Tourismusförderung

Ifd. Nr.	Ergebnis- und Finanzhaushalt	Ergebnisse des Haushaltsvorvorjahres	Ansätze des Haushaltsvorjahres einschl. Nachträge	Ansätze des Haushaltsjahres	Planungsdaten des Haushaltsfolgejahres	Planungsdaten des zweiten Haushaltsfolgejahres	Planungsdaten des dritten Haushaltsfolgejahres
		2023	2024	2025	2026	2027	2028
	535100 Brücken Tunnel u ingenieurtech		3.250,00	3.250,00	3.250,00	3.250,00	3.250,00
	535800 Straßen Wege Plätze u Verkehrs		10.500,00	3.700,00	3.700,00	3.700,00	3.700,00
	538500 Betriebs- u Geschäftsausstg		500,00	250,00	200,00	150,00	50,00
E14	Sonstige laufende Aufwendungen	29.259,70	15.840,00	27.220,00	27.420,00	27.720,00	27.920,00
	562900 Sonst Aufw f d InAnsprn v Rech	3.355,00	2.500,00	2.500,00	2.500,00	2.500,00	2.500,00
	563400 Telefon Datenübertragungskoste	269,52		300,00	300,00	300,00	300,00
	563600 Öffentlichkeitsarbeit	1.425,00	200,00	300,00	300,00	300,00	300,00
	563900 Sonstiges	17.383,82	4.000,00	16.500,00	16.700,00	17.000,00	17.200,00
	564110 Gebäudeversicherungen	566,98	620,00	720,00	720,00	720,00	720,00
	564200 Beiträge z Wirtschaftsverbände	6.259,38	8.000,00	6.300,00	6.300,00	6.300,00	6.300,00
	568100 Grundsteuer		520,00	600,00	600,00	600,00	600,00
E15	Summe der laufenden Aufwendungen aus Verwaltungstätigkeit	65.280,75	51.590,00	65.370,00	63.420,00	63.770,00	63.970,00
E16	Laufendes Ergebnis aus Verwaltungstätigkeit	19.621,80	66.110,00	47.330,00	46.580,00	46.230,00	46.030,00
E19	Saldo der Zins- und sonstigen Finanzerträge und -aufwendungen						
E20	Ordentliches Ergebnis	19.621,80	66.110,00	47.330,00	46.580,00	46.230,00	46.030,00
E21a	Außerordentliche Erträge						
E21b	Außerordentliche Aufwendungen						
E21	Außerordentliches Ergebnis						
E22a	Erträge aus internen Leistungsbeziehungen						
E22b	Aufwendungen aus internen Leistungsbeziehungen		31.980,00	33.330,00	33.870,00	34.560,00	35.230,00
	581100 Interne Leistungsverrechnung		31.980,00	33.330,00	33.870,00	34.560,00	35.230,00
E22	Saldo aus internen Leistungsbeziehungen		- 31.980,00	- 33.330,00	- 33.870,00	- 34.560,00	- 35.230,00
E23	Jahresergebnis (Jahresüberschuss / Jahresfehlbetrag)	19.621,80	34.130,00	14.000,00	12.710,00	11.670,00	10.800,00
F1	Steuern und ähnliche Abgaben						
F2	Zuwendungen, allgemeine Umlagen und sonstige Transfereinzahlungen		871,15				

Ergebnis- und Finanzhaushalt Manderscheid

Hauptplan 2025

27 Manderscheid

Leistung: 57500 Tourismusförderung

Ifd. Nr.	Ergebnis- und Finanzhaushalt	Ergebnisse des Haushaltsvorjahres	Ansätze des Haushaltsvorjahres einschl. Nachträge	Ansätze des Haushaltsjahres	Planungsdaten des Haushaltsfolgejahres	Planungsdaten des zweiten Haushaltsfolgejahres	Planungsdaten des dritten Haushaltsfolgejahres
		2023	2024	2025	2026	2027	2028
	614430 v Gem u Gemeindeverbänden	471,15					
	614590 vom sonstigen privaten Bereich	400,00					
F3	Einzahlungen der sozialen Sicherung						
F4	Öffentlich-rechtliche Leistungsentgelte	725,90					
	632100 Entgelte f d Benutzung v öfftl	725,90					
F5	Privatrechtliche Leistungsentgelte	81.460,55		105.500,00	105.500,00	105.500,00	105.500,00
	641200 Mieten und Pachten	4.124,00		105.000,00	105.000,00	105.000,00	105.000,00
	641201 Anteil Bandenwerbung	77.006,55					
	641900 Sonstige	330,00		500,00	500,00	500,00	500,00
F6	Kostenerstattungen und Kostenumlagen	2.832,63					
	642900 von Sonstigen	2.832,63					
F7	Sonstige laufende Einzahlungen						
F8	Summe der laufenden Einzahlungen aus Verwaltungstätigkeit	85.890,23		105.500,00	105.500,00	105.500,00	105.500,00
F9	Personal- und Versorgungsauszahlungen						
F10	Auszahlungen für Sach- und Dienstleistungen	50.303,18		25.200,00	23.150,00	23.250,00	23.350,00
	722110 Auszahlungen für Heizung	10.645,61					
	722120 Auszahlungen für Strom	3.025,77		5.600,00	3.500,00	3.550,00	3.600,00
	722130 Auszahlungen für Wasser			1.500,00	1.550,00	1.600,00	1.650,00
	723110 Grundstücke	5.419,09		1.100,00	1.100,00	1.100,00	1.100,00
	723130 Gebäude einschl d Bestandteile	3.577,18		1.000,00	1.000,00	1.000,00	1.000,00
	723390 Sonstige	2.441,42		1.200,00	1.200,00	1.200,00	1.200,00
	723700 Unterh d Betriebs- u Geschäfts	199,90		200,00	200,00	200,00	200,00
	723800 Geringw Geräte Ausstattungs- A	21.718,57		11.000,00	11.000,00	11.000,00	11.000,00
	724700 Sonstige Verbrauchsmittel	1.578,40					
	724750 Weitere Verwaltungs- und Betri	1.505,35		1.600,00	1.600,00	1.600,00	1.600,00
	724900 Sonst Ausz f Sachleistungen	191,89					
	729100 Sonst Ausz f Sachleistungen			2.000,00	2.000,00	2.000,00	2.000,00

Ergebnis- und Finanzhaushalt Manderscheid

Hauptplan 2025

27 Manderscheid

Leistung: 57500 Tourismusförderung

Ifd. Nr.	Ergebnis- und Finanzhaushalt	Ergebnisse des Haushaltsvorvorjahres	Ansätze des Haushaltsvorjahres einschl. Nachträge	Ansätze des Haushaltsjahres	Planungsdaten des Haushaltsfolgejahres	Planungsdaten des zweiten Haushaltsfolgejahres	Planungsdaten des dritten Haushaltsfolgejahres
		2023	2024	2025	2026	2027	2028
F11	nicht besetzt						
F12	Zuwendungen, Umlagen und sonstige Transferauszahlungen						
F13	Auszahlungen der sozialen Sicherung						
F14	Sonstige laufende Auszahlungen	32.647,64		27.220,00	27.420,00	27.720,00	27.920,00
	762900 Sonst Ausz f d InAnsprn v Rech	4.275,00		2.500,00	2.500,00	2.500,00	2.500,00
	762910 Sonst Ausz f d InAnsprn v Rech	300,00					
	763400 Telefon Datenübertragungskoste	53,91		300,00	300,00	300,00	300,00
	763460 Rundfunk- und Fernsehgebühren	457,81					
	763600 Öffentlichkeitsarbeit	1.545,00		300,00	300,00	300,00	300,00
	763900 Sonstige	19.463,82		16.500,00	16.700,00	17.000,00	17.200,00
	764110 Gebäudeversicherungen	566,98		720,00	720,00	720,00	720,00
	764200 Beiträge z Wirtschaftsverbände	2.750,94		6.300,00	6.300,00	6.300,00	6.300,00
	765000 Ausz f Umsatzsteuerüberhang	3.234,18					
	768100 Grundsteuer			600,00	600,00	600,00	600,00
F15	Summe der laufenden Auszahlungen aus Verwaltungstätigkeit	82.950,82		52.420,00	50.570,00	50.970,00	51.270,00
F16	Saldo der laufenden Ein- und Auszahlungen aus Verwaltungstätigkeit	2.939,41		53.080,00	54.930,00	54.530,00	54.230,00
F17	Zinseinzahlungen und sonstige Finanzeinzahlungen						
F18	Zinsauszahlungen und sonstige Finanzauszahlungen						
F19	Saldo der Zins- und sonstigen Finanzein- und -auszahlungen						
F20	Saldo der ordentlichen Ein- und Auszahlungen	2.939,41		53.080,00	54.930,00	54.530,00	54.230,00
F21a	Außerordentliche Einzahlungen						
F21b	Außerordentliche Auszahlungen						
F21	Saldo der außerordentlichen Ein- und Auszahlungen						
F22a	Einzahlungen aus internen Leistungsbeziehungen						
F22b	Auszahlungen aus internen Leistungsbeziehungen						

Ergebnis- und Finanzhaushalt Manderscheid

Hauptplan 2025

27 Manderscheid

Leistung: 57500 Tourismusförderung

Ifd. Nr.	Ergebnis- und Finanzhaushalt	Ergebnisse des Haushaltsvorvorjahres	Ansätze des Haushaltsvorjahres einschl. Nachträge	Ansätze des Haushaltsjahres	Planungsdaten des Haushaltsfolgejahres	Planungsdaten des zweiten Haushaltsfolgejahres	Planungsdaten des dritten Haushaltsfolgejahres
		2023	2024	2025	2026	2027	2028
F22	Saldo der Ein- und Auszahlungen aus internen Leistungsbeziehungen						
F23	Saldo der ordentlichen und außerordentlichen Ein- und Auszahlungen	2.939,41		53.080,00	54.930,00	54.530,00	54.230,00
F24	Einzahlungen aus Investitionszuwendungen	1.597.995,53					
	681420 von dem Land	1.597.995,53					
	681590 vom sonstigen privaten Bereich						
F27	Summe der Einzahlungen aus Investitionstätigkeit	1.597.995,53					
F29	Auszahlungen für Sachanlagen	1.213.535,87					
	785710 Ausz f bewegl Sachen d Anlaver	944.792,40					
	785900 Ausz f Anla im Bau u f geleist	268.743,47					
F32	Summe der Auszahlungen aus Investitionstätigkeit	1.213.535,87					
F33	Saldo der Ein- und Auszahlungen aus Investitionstätigkeit	384.459,66					
F34	Finanzmittelüberschuss /-fehlbetrag	387.399,07		53.080,00	54.930,00	54.530,00	54.230,00
F37	Saldo der Ein- und Auszahlungen aus Investitionskrediten						
F38a	+ Einzahlungen Forderungen Einheitskasse						
F38b	- Auszahlungen Forderungen Einheitskasse						
F38c	+ Einzahlungen durchlaufende Gelder						
F38d	- Auszahlungen durchlaufende Gelder	104,85					
F38	Veränderung der Forderungen gegenüber der Verbandsgemeinde im Rahmen der Einheitskasse	- 104,85					
F39a	Einzahlungen Verbindlichkeiten Einheitskasse						
F39b	Auszahlungen Verbindlichkeiten Einheitskasse						
F39	Veränderung der Verbindlichkeiten gegenüber der Verbandsgemeinde im Rahmen der Einheitskasse						
F40	Saldo der Ein- und Auszahlungen aus Finanzierungstätigkeit	- 104,85					

Ergebnis- und Finanzhaushalt Manderscheid

Hauptplan 2025

27 Manderscheid

Leistung: 57500 Tourismusförderung

Ifd. Nr.	Ergebnis- und Finanzhaushalt	Ergebnisse des Haushaltsvorvorjahres	Ansätze des Haushaltsvorjahres einschl. Nachträge	Ansätze des Haushaltsjahres	Planungsdaten des Haushaltsfolgejahres	Planungsdaten des zweiten Haushaltsfolgejahres	Planungsdaten des dritten Haushaltsfolgejahres
		2023	2024	2025	2026	2027	2028
F41a	Einzahlungen durchlaufende Gelder						
F41b	Auszahlungen durchlaufende Gelder	104,85					
	799100 durchlaufende Gelder	104,85					
F41	Saldo der durchlaufenden Gelder	- 104,85					
F42	Verwendung Finanzmittelüberschuss / Deckung Finanzmittelfehlbetrag	- 209,70					
F43	Veränderung der liquiden Mittel (einschl. durchlaufende Gelder)						
F44	nachrichtlich: Ausgleich Finanzhaushalt (F23 - F36 - F45)	2.939,41		53.080,00	54.930,00	54.530,00	54.230,00
F90	Kontrolle F34 F40 = 0,00	387.294,22		53.080,00	54.930,00	54.530,00	54.230,00
F91	Interne Leistungsbeziehungen - Einzahlung						
F92	Interne Leistungsbeziehungen - Auszahlung			33.330,00	33.870,00	34.560,00	35.230,00
	798000 Ausz a internen Leistungsbezie			33.330,00	33.870,00	34.560,00	35.230,00

Ergebnis- und Finanzhaushalt Manderscheid

Hauptplan 2025

27 Manderscheid

Leistung: 61100 Steuern, Allgemeine Zuweisungen und allgemeine Umlagen

Ifd. Nr.	Ergebnis- und Finanzhaushalt	Ergebnisse des Haushaltsvorvorjahres	Ansätze des Haushaltsvorjahres einschl. Nachträge	Ansätze des Haushaltsjahres	Planungsdaten des Haushaltsfolgejahres	Planungsdaten des zweiten Haushaltsfolgejahres	Planungsdaten des dritten Haushaltsfolgejahres
		2023	2024	2025	2026	2027	2028
E1	Steuern und ähnliche Abgaben	1.318.731,10	1.273.160,00	1.308.120,00	1.280.150,00	1.282.750,00	1.285.450,00
	401100 Grundsteuer A	5.521,51	6.300,00	3.350,00	3.350,00	3.350,00	3.350,00
	401200 Grundsteuer B	213.562,78	218.760,00	189.770,00	189.800,00	189.800,00	189.800,00
	401300 Gewerbesteuer						
	401310 Gewerbesteuerzahlungen laufend	345.222,83	250.000,00	280.000,00	250.000,00	250.000,00	250.000,00
	402100 Gemeindeanteil a d Einkommenst	606.179,30	646.400,00	678.800,00	680.000,00	682.000,00	684.000,00
	402200 Gemeindeanteil an d USt	70.664,21	71.600,00	71.200,00	71.500,00	71.600,00	71.800,00
	403300 Hundesteuer	10.523,42	11.000,00	11.500,00	11.500,00	11.500,00	11.500,00
	405210 Familienleistungsausgleich	67.057,05	69.100,00	73.500,00	74.000,00	74.500,00	75.000,00
E2	Zuwendungen, allgemeine Umlagen und sonstige	620.506,00	591.520,00	646.000,00	637.000,00	637.000,00	637.000,00
E200	Zuwendungen, allgemeine Umlagen und sonstige (ohne Auflösungen)	620.506,00	591.520,00	646.000,00	637.000,00	637.000,00	637.000,00
	411110 Schlüsselzuweisung A	311.568,00	247.120,00	318.100,00	310.000,00	310.000,00	310.000,00
	411130 Schlüsselzuweisung B2	34.945,00	37.100,00	26.600,00	27.000,00	27.000,00	27.000,00
	411300 Zuw. Stationierungsgem.pp	273.993,00	307.300,00	301.300,00	300.000,00	300.000,00	300.000,00
E4	Öffentlich-rechtliche Leistungsentgelte						
E400	Öffentlich-rechtliche Leistungsentgelte (ohne Auflösungen)						
E8	Summe der laufenden Erträge aus Verwaltungstätigkeit	1.939.237,10	1.864.680,00	1.954.120,00	1.917.150,00	1.919.750,00	1.922.450,00
E12	Zuwendungen, Umlagen und sonstige Transferaufwendungen	1.318.330,09	1.377.910,00	1.387.740,00	1.385.030,00	1.388.030,00	1.392.030,00
	543100 Gewerbesteuerumlage	31.438,09	31.780,00	27.170,00	23.030,00	23.030,00	23.030,00
	544210 Landkreise	802.292,00	842.200,00	838.700,00	840.000,00	842.000,00	845.000,00
	544230 Verbandsgemeinden	484.600,00	503.930,00	521.870,00	522.000,00	523.000,00	524.000,00
E15	Summe der laufenden Aufwendungen aus Verwaltungstätigkeit	1.318.330,09	1.377.910,00	1.387.740,00	1.385.030,00	1.388.030,00	1.392.030,00
E16	Laufendes Ergebnis aus Verwaltungstätigkeit	620.907,01	486.770,00	566.380,00	532.120,00	531.720,00	530.420,00
E19	Saldo der Zins- und sonstigen Finanzerträge und -aufwendungen						
E20	Ordentliches Ergebnis	620.907,01	486.770,00	566.380,00	532.120,00	531.720,00	530.420,00
E21a	Außerordentliche Erträge						

Ergebnis- und Finanzhaushalt Manderscheid

Hauptplan 2025

27 Manderscheid

Leistung: 61100 Steuern, Allgemeine Zuweisungen und allgemeine Umlagen

Ifd. Nr.	Ergebnis- und Finanzhaushalt	Ergebnisse des Haushaltsvorjahres	Ansätze des Haushaltsvorjahres einschl. Nachträge	Ansätze des Haushaltsjahres	Planungsdaten des Haushaltsfolgejahres	Planungsdaten des zweiten Haushaltsfolgejahres	Planungsdaten des dritten Haushaltsfolgejahres
		2023	2024	2025	2026	2027	2028
E21b	Außerordentliche Aufwendungen						
E21	Außerordentliches Ergebnis						
E22a	Erträge aus internen Leistungsbeziehungen						
E22b	Aufwendungen aus internen Leistungsbeziehungen						
E22	Saldo aus internen Leistungsbeziehungen						
E23	Jahresergebnis (Jahresüberschuss / Jahresfehlbetrag)	620.907,01	486.770,00	566.380,00	532.120,00	531.720,00	530.420,00
F1	Steuern und ähnliche Abgaben	1.151.499,98	1.273.160,00	1.308.120,00	1.280.150,00	1.282.750,00	1.285.450,00
	601100 Grundsteuer A	5.405,89	6.300,00	3.350,00	3.350,00	3.350,00	3.350,00
	601200 Grundsteuer B	208.863,30	218.760,00	189.770,00	189.800,00	189.800,00	189.800,00
	601300 Gewerbesteuer	341.328,00	250.000,00	280.000,00	250.000,00	250.000,00	250.000,00
	602100 Gemeindeanteil an d Einkommenst	466.827,58	646.400,00	678.800,00	680.000,00	682.000,00	684.000,00
	602200 Gemeindeanteil an d USt	72.756,38	71.600,00	71.200,00	71.500,00	71.600,00	71.800,00
	603300 Hundesteuer	10.412,59	11.000,00	11.500,00	11.500,00	11.500,00	11.500,00
	605210 Familienleistungsausgleich	45.906,24	69.100,00	73.500,00	74.000,00	74.500,00	75.000,00
F2	Zuwendungen, allgemeine Umlagen und sonstige Transfereinzahlungen	620.506,00	591.520,00	646.000,00	637.000,00	637.000,00	637.000,00
	611110 Schlüsselzuweisung A	311.568,00	247.120,00	318.100,00	310.000,00	310.000,00	310.000,00
	611130 Schlüsselzuweisung B2	34.945,00	344.400,00	26.600,00	27.000,00	27.000,00	27.000,00
	611300 Stationierungsgem. pp.	273.993,00		301.300,00	300.000,00	300.000,00	300.000,00
F3	Einzahlungen der sozialen Sicherung						
F4	Öffentlich-rechtliche Leistungsentgelte						
F5	Privatrechtliche Leistungsentgelte						
F6	Kostenerstattungen und Kostenumlagen						
F7	Sonstige laufende Einzahlungen						
F8	Summe der laufenden Einzahlungen aus Verwaltungstätigkeit	1.772.005,98	1.864.680,00	1.954.120,00	1.917.150,00	1.919.750,00	1.922.450,00
F9	Personal- und Versorgungsauszahlungen						

Ergebnis- und Finanzhaushalt Manderscheid

Hauptplan 2025

27 Manderscheid

Leistung: 61100 Steuern, Allgemeine Zuweisungen und allgemeine Umlagen

Ifd. Nr.	Ergebnis- und Finanzhaushalt	Ergebnisse des Haushaltsvorvorjahres	Ansätze des Haushaltsvorjahres einschl. Nachträge	Ansätze des Haushaltsjahres	Planungsdaten des Haushaltsfolgejahres	Planungsdaten des zweiten Haushaltsfolgejahres	Planungsdaten des dritten Haushaltsfolgejahres
		2023	2024	2025	2026	2027	2028
F10	Auszahlungen für Sach- und Dienstleistungen						
F11	nicht besetzt						
F12	Zuwendungen, Umlagen und sonstige Transferauszahlungen	1.327.703,14	1.378.450,00	1.389.800,00	1.386.800,00	1.389.650,00	1.392.560,00
	743100 Gewerbesteuerumlage	40.811,14	31.780,00	27.170,00	23.030,00	23.030,00	23.030,00
	744210 Landkreise	802.292,00	842.470,00	840.760,00	841.770,00	843.620,00	845.530,00
	744230 Verbandsgemeinden	484.600,00	504.200,00	521.870,00	522.000,00	523.000,00	524.000,00
F13	Auszahlungen der sozialen Sicherung						
F14	Sonstige laufende Auszahlungen						
F15	Summe der laufenden Auszahlungen aus Verwaltungstätigkeit	1.327.703,14	1.378.450,00	1.389.800,00	1.386.800,00	1.389.650,00	1.392.560,00
F16	Saldo der laufenden Ein- und Auszahlungen aus Verwaltungstätigkeit	444.302,84	486.230,00	564.320,00	530.350,00	530.100,00	529.890,00
F17	Zinseinzahlungen und sonstige Finanzeinzahlungen						
F18	Zinsauszahlungen und sonstige Finanzauszahlungen						
F19	Saldo der Zins- und sonstigen Finanzein- und -auszahlungen						
F20	Saldo der ordentlichen Ein- und Auszahlungen	444.302,84	486.230,00	564.320,00	530.350,00	530.100,00	529.890,00
F21a	Außerordentliche Einzahlungen						
F21b	Außerordentliche Auszahlungen						
F21	Saldo der außerordentlichen Ein- und Auszahlungen						
F22a	Einzahlungen aus internen Leistungsbeziehungen						
F22b	Auszahlungen aus internen Leistungsbeziehungen						
F22	Saldo der Ein- und Auszahlungen aus internen Leistungsbeziehungen						
F23	Saldo der ordentlichen und außerordentlichen Ein- und Auszahlungen	444.302,84	486.230,00	564.320,00	530.350,00	530.100,00	529.890,00
F27	Summe der Einzahlungen aus Investitionstätigkeit						
F32	Summe der Auszahlungen aus Investitionstätigkeit						

Ergebnis- und Finanzhaushalt Manderscheid

Hauptplan 2025

27 Manderscheid

Leistung: 61100 Steuern, Allgemeine Zuweisungen und allgemeine Umlagen

Ifd. Nr.	Ergebnis- und Finanzhaushalt	Ergebnisse des Haushaltsvorvorjahres	Ansätze des Haushaltsvorjahres einschl. Nachträge	Ansätze des Haushaltsjahres	Planungsdaten des Haushaltsfolgejahres	Planungsdaten des zweiten Haushaltsfolgejahres	Planungsdaten des dritten Haushaltsfolgejahres
		2023	2024	2025	2026	2027	2028
F33	Saldo der Ein- und Auszahlungen aus Investitionstätigkeit						
F34	Finanzmittelüberschuss /-fehlbetrag	<u>444.302,84</u>	<u>486.230,00</u>	<u>564.320,00</u>	<u>530.350,00</u>	<u>530.100,00</u>	<u>529.890,00</u>
F37	Saldo der Ein- und Auszahlungen aus Investitionskrediten						
F38a	+ Einzahlungen Forderungen Einheitskasse						
F38b	- Auszahlungen Forderungen Einheitskasse						
F38c	+ Einzahlungen durchlaufende Gelder						
F38d	- Auszahlungen durchlaufende Gelder						
F38	Veränderung der Forderungen gegenüber der Verbandsgemeinde im Rahmen der Einheitskasse						
F39a	Einzahlungen Verbindlichkeiten Einheitskasse						
F39b	Auszahlungen Verbindlichkeiten Einheitskasse						
F39	Veränderung der Verbindlichkeiten gegenüber der Verbandsgemeinde im Rahmen der Einheitskasse						
F40	Saldo der Ein- und Auszahlungen aus Finanzierungstätigkeit						
F41a	Einzahlungen durchlaufende Gelder						
F41b	Auszahlungen durchlaufende Gelder						
F41	Saldo der durchlaufenden Gelder						
F42	Verwendung Finanzmittelüberschuss / Deckung Finanzmittelfehlbetrag						
F43	Veränderung der liquiden Mittel (einschl. durchlaufende Gelder)						
F44	nachrichtlich: Ausgleich Finanzhaushalt (F23 - F36 - F45)	444.302,84	486.230,00	564.320,00	530.350,00	530.100,00	529.890,00
F90	Kontrolle F34 F40 = 0,00	444.302,84	486.230,00	564.320,00	530.350,00	530.100,00	529.890,00
F91	Interne Leistungsbeziehungen - Einzahlung						
F92	Interne Leistungsbeziehungen - Auszahlung						

Ergebnis- und Finanzhaushalt Manderscheid

Hauptplan 2025

27 Manderscheid

Leistung: 61200 Sonstige allgemeine Finanzwirtschaft

Ifd. Nr.	Ergebnis- und Finanzhaushalt	Ergebnisse des Haushaltsvorvorjahres	Ansätze des Haushaltsvorjahres einschl. Nachträge	Ansätze des Haushaltsjahres	Planungsdaten des Haushaltsfolgejahres	Planungsdaten des zweiten Haushaltsfolgejahres	Planungsdaten des dritten Haushaltsfolgejahres
		2023	2024	2025	2026	2027	2028
E2	Zuwendungen, allgemeine Umlagen und sonstige	41.074,00	41.100,00				
E200	Zuwendungen, allgemeine Umlagen und sonstige (ohne Auflösungen)	41.074,00	41.100,00				
	413210 Sonstige allgemeine Zuweisung	41.074,00	41.100,00				
	414420 vom Land						
E4	Öffentlich-rechtliche Leistungsentgelte						
E400	Öffentlich-rechtliche Leistungsentgelte (ohne Auflösungen)						
E7	Sonstige laufende Erträge	48.114,19	44.500,00	47.900,00	47.900,00	47.900,00	47.900,00
	462200 Säumniszuschläge MahnGebühr Zu	425,00					
	462500 Konzessionsabgaben	47.689,19	44.500,00	47.900,00	47.900,00	47.900,00	47.900,00
E8	Summe der laufenden Erträge aus Verwaltungstätigkeit	89.188,19	85.600,00	47.900,00	47.900,00	47.900,00	47.900,00
E15	Summe der laufenden Aufwendungen aus Verwaltungstätigkeit						
E16	Laufendes Ergebnis aus Verwaltungstätigkeit	89.188,19	85.600,00	47.900,00	47.900,00	47.900,00	47.900,00
E17	Zinserträge und sonstige Finanzerträge	189,15					
	478100 Erträge a. Wertpap d Anlagever	5,52					
	479200 VollVzins a Gewerbesteuer (ö 2	183,63					
E18	Zinsaufwendungen und sonstige Finanzaufwendungen	33.344,00	28.890,00	45.780,00	44.800,00	43.600,00	42.400,00
	574300 an Gem u Gemeindeverbände						
	575190 a Sonst inländische Kredinstit	31.757,24	28.890,00	45.780,00	44.800,00	43.600,00	42.400,00
	579100 aus d VollVzins d Gewerbesteue	1.586,76					
E19	Saldo der Zins- und sonstigen Finanzerträge und -aufwendungen	- 33.154,85	- 28.890,00	- 45.780,00	- 44.800,00	- 43.600,00	- 42.400,00
E20	Ordentliches Ergebnis	56.033,34	56.710,00	2.120,00	3.100,00	4.300,00	5.500,00
E21a	Außerordentliche Erträge						
E21b	Außerordentliche Aufwendungen						
E21	Außerordentliches Ergebnis						

Ergebnis- und Finanzhaushalt Manderscheid

Hauptplan 2025

27 Manderscheid

Leistung: 61200 Sonstige allgemeine Finanzwirtschaft

Ifd. Nr.	Ergebnis- und Finanzhaushalt	Ergebnisse des Haushaltsvorvorjahres	Ansätze des Haushaltsvorjahres einschl. Nachträge	Ansätze des Haushaltsjahres	Planungsdaten des Haushaltsfolgejahres	Planungsdaten des zweiten Haushaltsfolgejahres	Planungsdaten des dritten Haushaltsfolgejahres
		2023	2024	2025	2026	2027	2028
E22a	Erträge aus internen Leistungsbeziehungen						
E22b	Aufwendungen aus internen Leistungsbeziehungen						
E22	Saldo aus internen Leistungsbeziehungen						
E23	Jahresergebnis (Jahresüberschuss / Jahresfehlbetrag)	56.033,34	56.710,00	2.120,00	3.100,00	4.300,00	5.500,00
F1	Steuern und ähnliche Abgaben						
F2	Zuwendungen, allgemeine Umlagen und sonstige Transfereinzahlungen	41.074,00	41.100,00				
	613210 Sonstige allgemeine Zuweisung	41.074,00	41.100,00				
	614420 vom Land						
F3	Einzahlungen der sozialen Sicherung						
F4	Öffentlich-rechtliche Leistungsentgelte						
F5	Privatrechtliche Leistungsentgelte						
F6	Kostenerstattungen und Kostenumlagen						
F7	Sonstige laufende Einzahlungen	47.227,37	44.500,00	47.900,00	47.900,00	47.900,00	47.900,00
	662200 Säumniszuschläge MahnGebühr Zu	940,00					
	662500 Konzessionsabgaben	46.287,37	44.500,00	47.900,00	47.900,00	47.900,00	47.900,00
	664000 Sonstige Steuererstattungen						
F8	Summe der laufenden Einzahlungen aus Verwaltungstätigkeit	88.301,37	85.600,00	47.900,00	47.900,00	47.900,00	47.900,00
F9	Personal- und Versorgungsauszahlungen						
F10	Auszahlungen für Sach- und Dienstleistungen						
F11	nicht besetzt						
F12	Zuwendungen, Umlagen und sonstige Transferauszahlungen						
F13	Auszahlungen der sozialen Sicherung						
F14	Sonstige laufende Auszahlungen						

Ergebnis- und Finanzhaushalt Manderscheid

Hauptplan 2025

27 Manderscheid

Leistung: 61200 Sonstige allgemeine Finanzwirtschaft

Ifd. Nr.	Ergebnis- und Finanzhaushalt	Ergebnisse des Haushaltsvorvorjahres	Ansätze des Haushaltsvorjahres einschl. Nachträge	Ansätze des Haushaltsjahres	Planungsdaten des Haushaltsfolgejahres	Planungsdaten des zweiten Haushaltsfolgejahres	Planungsdaten des dritten Haushaltsfolgejahres
		2023	2024	2025	2026	2027	2028
	765000 Ausz f Umsatzsteuerüberhang						
F15	Summe der laufenden Auszahlungen aus Verwaltungstätigkeit						
F16	Saldo der laufenden Ein- und Auszahlungen aus Verwaltungstätigkeit	88.301,37	85.600,00	47.900,00	47.900,00	47.900,00	47.900,00
F17	Zinseinzahlungen und sonstige Finanzeinzahlungen	392,15					
	678100 Einz a Wertpap d Anlagevermög	5,52					
	679200 VollVzins a Gewerbesteuer (6 2	386,63					
F18	Zinsauszahlungen und sonstige Finanzauszahlungen	40.843,02	28.890,00	45.780,00	44.800,00	43.600,00	42.400,00
	774300 an Gem u Gemeindeverbände	5.492,46					
	775190 a Sonst inländische Kredinstit	33.763,80	28.890,00	45.780,00	44.800,00	43.600,00	42.400,00
	779100 aus d VollVzins d Gewerbesteue	1.586,76					
F19	Saldo der Zins- und sonstigen Finanzein- und -auszahlungen	- 40.450,87	- 28.890,00	- 45.780,00	- 44.800,00	- 43.600,00	- 42.400,00
F20	Saldo der ordentlichen Ein- und Auszahlungen	47.850,50	56.710,00	2.120,00	3.100,00	4.300,00	5.500,00
F21a	Außerordentliche Einzahlungen						
F21b	Außerordentliche Auszahlungen						
F21	Saldo der außerordentlichen Ein- und Auszahlungen						
F22a	Einzahlungen aus internen Leistungsbeziehungen						
F22b	Auszahlungen aus internen Leistungsbeziehungen						
F22	Saldo der Ein- und Auszahlungen aus internen Leistungsbeziehungen						
F23	Saldo der ordentlichen und außerordentlichen Ein- und Auszahlungen	47.850,50	56.710,00	2.120,00	3.100,00	4.300,00	5.500,00
F27	Summe der Einzahlungen aus Investitionstätigkeit						
F32	Summe der Auszahlungen aus Investitionstätigkeit						
F33	Saldo der Ein- und Auszahlungen aus Investitionstätigkeit						
F34	Finanzmittelüberschuss /-fehlbetrag	47.850,50	56.710,00	2.120,00	3.100,00	4.300,00	5.500,00

Ergebnis- und Finanzhaushalt Manderscheid

Hauptplan 2025

27 Manderscheid

Leistung: 61200 Sonstige allgemeine Finanzwirtschaft

Ifd. Nr.	Ergebnis- und Finanzhaushalt	Ergebnisse des Haushaltsvorvorjahres	Ansätze des Haushaltsvorjahres einschl. Nachträge	Ansätze des Haushaltsjahres	Planungsdaten des Haushaltsfolgejahres	Planungsdaten des zweiten Haushaltsfolgejahres	Planungsdaten des dritten Haushaltsfolgejahres
		2023	2024	2025	2026	2027	2028
F35	Aufnahme von Investitionskrediten 692500 vom inländischen Geldmarkt		451.000,00 451.000,00				
F36	Tilgung von Investitionskrediten 792500 vom inländischen Geldmarkt	58.068,16 58.068,16	92.550,00 92.550,00	87.530,00 87.530,00	88.200,00 88.200,00	89.900,00 89.900,00	91.300,00 91.300,00
F37	Saldo der Ein- und Auszahlungen aus Investitionskrediten	- 58.068,16	358.450,00	- 87.530,00	- 88.200,00	- 89.900,00	- 91.300,00
F38a	+ Einzahlungen Forderungen Einheitskasse						
F38b	- Auszahlungen Forderungen Einheitskasse 795000 Ausz z Bildung v Liquiditätsre				160.000,00 160.000,00	150.000,00 150.000,00	140.000,00 140.000,00
F38c	+ Einzahlungen durchlaufende Gelder	430,11					
F38d	- Auszahlungen durchlaufende Gelder	430,11					
F38	Veränderung der Forderungen gegenüber der Verbandsgemeinde im Rahmen der Einheitskasse				- 160.000,00	- 150.000,00	- 140.000,00
F39a	Einzahlungen Verbindlichkeiten Einheitskasse						
F39b	Auszahlungen Verbindlichkeiten Einheitskasse 794430 v Gem u Gemeindeverbänden	339.942,60 339.942,60					
F39	Veränderung der Verbindlichkeiten gegenüber der Verbandsgemeinde im Rahmen der Einheitskasse	- 339.942,60					
F40	Saldo der Ein- und Auszahlungen aus Finanzierungstätigkeit	- 398.010,76	358.450,00	- 87.530,00	- 248.200,00	- 239.900,00	- 231.300,00
F41a	Einzahlungen durchlaufende Gelder 699100 durchlaufende Gelder	430,11 430,11					
F41b	Auszahlungen durchlaufende Gelder 799100 durchlaufende Gelder	430,11 430,11					
F41	Saldo der durchlaufenden Gelder						

Ergebnis- und Finanzhaushalt Manderscheid

Hauptplan 2025

27 Manderscheid

Leistung: 61200 Sonstige allgemeine Finanzwirtschaft

Ifd. Nr.	Ergebnis- und Finanzhaushalt	Ergebnisse des Haushalts- vorvorjahres	Ansätze des Haushalts- vorjahres einschl. Nachträge	Ansätze des Haushalts- jahres	Planungsdaten des Haushalts- folgejahres	Planungsdaten des zweiten Haushalts- folgejahres	Planungsdaten des dritten Haushalts- folgejahres
		2023	2024	2025	2026	2027	2028
F42	Verwendung Finanzmittelüberschuss / Deckung Finanzmittelfehlbetrag	- 398.010,76	358.450,00	- 87.530,00	- 248.200,00	- 239.900,00	- 231.300,00
F43	Veränderung der liquiden Mittel (einschl. durchlaufende Gelder)				160.000,00	150.000,00	140.000,00
F44	nachrichtlich: Ausgleich Finanzhaushalt (F23 - F36 - F45)	- 10.217,66	- 35.840,00	- 85.410,00	- 85.100,00	- 85.600,00	- 85.800,00
F90	Kontrolle F34 F40 = 0,00	- 350.160,26	415.160,00	- 85.410,00	- 245.100,00	- 235.600,00	- 225.800,00
F91	Interne Leistungsbeziehungen - Einzahlung						
F92	Interne Leistungsbeziehungen - Auszahlung						

Investitionsübersicht

Hauptplan 2025

27 Manderscheid

	bis einschl. des Haushaltsvorjahres bereitgestellte Mittel	Ansatz des Haushaltsjahres 2025	Planungsdaten des Haushaltsfolgejahres 2026	Planungsdaten des zweiten Haushaltsfolgejahres 2027	Planungsdaten des dritten Haushaltsfolgejahres 2028	Planungsdaten der weiteren Haushaltsfolgejahre bis zum Abschluss der Maßnahme	Gesamtein-/auszahlungen (über den Gesamtzeitraum der Maßnahme)
Teilhaushalt: Teilhaushalt 1							
Leistung: 11400 Liegenschaften							
Maßnahme: 11400001 Neugestaltung Kurpark							
Summe der Einzahlungen aus Investitionstätigkeit							
Summe der Auszahlungen aus Investitionstätigkeit		15.000,00					15.000,00
Saldo der Ein- und Auszahlungen aus Investitionstätigkeit		- 15.000,00					- 15.000,00

Leistung: 11400 Liegenschaften							
Maßnahme: 11400002 Renatuierung "Burgweiher"							
Summe der Einzahlungen aus Investitionstätigkeit		450.000,00					450.000,00
Summe der Auszahlungen aus Investitionstätigkeit		500.000,00					500.000,00
Saldo der Ein- und Auszahlungen aus Investitionstätigkeit		- 50.000,00					- 50.000,00

Erläuterungen 11400-231420-11400002-681420: 90 % Landesförderung

Leistung: 11400 Liegenschaften							
Maßnahme: 11420910 Grundstücksverkehr							
Summe der Einzahlungen aus Investitionstätigkeit							
Summe der Auszahlungen aus Investitionstätigkeit	4.500,00 *	5.500,00					10.000,00 *
Saldo der Ein- und Auszahlungen aus Investitionstätigkeit	- 4.500,00	- 5.500,00					- 10.000,00

Erläuterungen 11400-096000-11420910-785100: geplanter Ankauf der Grundstücke "Aspeltweg 5 + 7"

Ergebnis 2024: Ankauf "Aspeltweg 5" rd. 7.500,- €

Übertrag Restmittel für "Aspeltweg 7" rd. 5.500,- €

Leistung: 11430 sonstige zentrale Dienste - Fuhrpark							
Maßnahme: 11430001 Anschaffung einer Tischkreissäge inkl. Absauganlage							
Summe der Einzahlungen aus Investitionstätigkeit							
Summe der Auszahlungen aus Investitionstätigkeit	7.000,00						7.000,00

Investitionsübersicht

Hauptplan 2025

27 Manderscheid

	bis einschl. des Haushaltsvorjahres bereitgestellte Mittel	Ansatz des Haushaltsjahres	Planungsdaten des Haushaltsfolgejahres	Planungsdaten des zweiten Haushaltsfolgejahres	Planungsdaten des dritten Haushaltsfolgejahres	Planungsdaten der weiteren Haushaltsfolgejahre bis zum Abschluss der Maßnahme	Gesamtein-/auszahlungen (über den Gesamtzeitraum der Maßnahme)
		2025	2026	2027	2028		
Saldo der Ein- und Auszahlungen aus Investitionstätigkeit	- 7.000,00						- 7.000,00

Leistung: 11430 sonstige zentrale Dienste - Fuhrpark							
Maßnahme: 11430002 Anschaffung diverser Geräte							
Summe der Einzahlungen aus Investitionstätigkeit							
Summe der Auszahlungen aus Investitionstätigkeit		5.000,00					5.000,00
Saldo der Ein- und Auszahlungen aus Investitionstätigkeit		- 5.000,00					- 5.000,00

Erläuterungen 11430-096000-11430002-785700: u.a. Anschaffung einer Unkrautbürste

Leistung: 36500 Kindergarten							
Maßnahme: 36500030 Planung Neuschaffung von Plätzen							
Summe der Einzahlungen aus Investitionstätigkeit							
Summe der Auszahlungen aus Investitionstätigkeit	40.000,00 *	20.000,00					60.000,00 *
Saldo der Ein- und Auszahlungen aus Investitionstätigkeit	- 40.000,00	- 20.000,00					- 60.000,00

Erläuterungen 36500-096000-36500030-785930: Übertrag auf 2025!

Leistung: 36500 Kindergarten							
Maßnahme: 99999999 Auffangmaßnahmen aus MPS							
Summe der Einzahlungen aus Investitionstätigkeit							
Summe der Auszahlungen aus Investitionstätigkeit							
Saldo der Ein- und Auszahlungen aus Investitionstätigkeit							

Leistung: 42400 Sportplätze							
Maßnahme: 42410004 Investitionskostenbeteiligung							
Summe der Einzahlungen aus Investitionstätigkeit							
Summe der Auszahlungen aus Investitionstätigkeit	22.500,00						22.500,00
Saldo der Ein- und Auszahlungen aus Investitionstätigkeit	- 22.500,00						- 22.500,00

Investitionsübersicht

Hauptplan 2025

27 Manderscheid

	bis einschl. des Haushaltsvorjahres bereitgestellte Mittel	Ansatz des Haushaltsjahres 2025	Planungsdaten des Haushaltsfolgejahres 2026	Planungsdaten des zweiten Haushaltsfolgejahres 2027	Planungsdaten des dritten Haushaltsfolgejahres 2028	Planungsdaten der weiteren Haushaltsfolgejahre bis zum Abschluss der Maßnahme	Gesamtein-/auszahlungen (über den Gesamtzeitraum der Maßnahme)
--	--	------------------------------------	--	--	--	---	--

Erläuterungen 42400-096000-42410004-781900: Zuschuss für Kleinspielfeld; Übertrag aus 2023 (Projekt wird vorest nicht weiter verfolgt)

Leistung: 54100 Gemeindestraßen

Maßnahme: 54100001 Starkregenvorsorgekonzept

Summe der Einzahlungen aus Investitionstätigkeit							
Summe der Auszahlungen aus Investitionstätigkeit	*	2.500,00					2.500,00 *
Saldo der Ein- und Auszahlungen aus Investitionstätigkeit		- 2.500,00					- 2.500,00

Erläuterungen 54100-096000-54100001-785330: Übertrag auf 2025

Leistung: 54100 Gemeindestraßen

Maßnahme: 54100002 Errichtung Behindertenparkplatz - Physio Kurhaus, inkl. Zuwegung

Summe der Einzahlungen aus Investitionstätigkeit							
Summe der Auszahlungen aus Investitionstätigkeit		10.000,00					10.000,00
Saldo der Ein- und Auszahlungen aus Investitionstätigkeit		- 10.000,00					- 10.000,00

Leistung: 54100 Gemeindestraßen

Maßnahme: 54100003 Erschließung Buchenweg

Summe der Einzahlungen aus Investitionstätigkeit							
Summe der Auszahlungen aus Investitionstätigkeit		20.000,00					20.000,00
Saldo der Ein- und Auszahlungen aus Investitionstätigkeit		- 20.000,00					- 20.000,00

Erläuterungen 54100-096000-54100003-785330: Planungskosten

Leistung: 54100 Gemeindestraßen

Maßnahme: 54100004 Ausbau der Straße "Am hohlen Weg"

Summe der Einzahlungen aus Investitionstätigkeit							
Summe der Auszahlungen aus Investitionstätigkeit		20.000,00					20.000,00
Saldo der Ein- und Auszahlungen aus Investitionstätigkeit		- 20.000,00					- 20.000,00

Investitionsübersicht

Hauptplan 2025

27 Manderscheid

	bis einschl. des Haushaltsvorjahres bereitgestellte Mittel	Ansatz des Haushaltsjahres 2025	Planungsdaten des Haushaltsfolgejahres 2026	Planungsdaten des zweiten Haushaltsfolgejahres 2027	Planungsdaten des dritten Haushaltsfolgejahres 2028	Planungsdaten der weiteren Haushaltsfolgejahre bis zum Abschluss der Maßnahme	Gesamtein-/auszahlungen (über den Gesamtzeitraum der Maßnahme)
Leistung: 54100 Gemeindestraßen							
Maßnahme: 54110006 Gewerbestraße - Erweiterung							
Summe der Einzahlungen aus Investitionstätigkeit	*	259.000,00					259.000,00
Summe der Auszahlungen aus Investitionstätigkeit	349.666,49 *	180.000,00					529.666,49 *
Saldo der Ein- und Auszahlungen aus Investitionstätigkeit	- 349.666,49	79.000,00					- 270.666,49

Erläuterungen 54100-096000-54110006-785930: bisher bis 2024 verausgabt: rd. 233.700,- €
 Restmittel für 2025 (lt. Mitteilung Bauabteilung): 180.000 €
 54100-232430-54110006-682430: --> Übertrag auf 2025:
 90 % Einmalbeiträge von Gesamtkosten (410.000 €); 369.000 €
 abzgl. Anteil für gemeindeeigene Parzelle; 110.000 €

Leistung: 55510 Kommunale Forstwirtschaft							
Maßnahme: 55510001 Investitionszuschuss für KFZ-Anschaffung							
Summe der Einzahlungen aus Investitionstätigkeit							
Summe der Auszahlungen aus Investitionstätigkeit		9.500,00					9.500,00
Saldo der Ein- und Auszahlungen aus Investitionstätigkeit		- 9.500,00					- 9.500,00

Leistung: 57310 Dorfgemeinschaftshäuser, Bürgerhäuser							
Maßnahme: 57310001 LED-Umrüstung Bühnenbeleuchtung Kurhaus							
Summe der Einzahlungen aus Investitionstätigkeit	*	10.400,00					10.400,00
Summe der Auszahlungen aus Investitionstätigkeit	*	15.000,00					15.000,00 *
Saldo der Ein- und Auszahlungen aus Investitionstätigkeit		- 4.600,00					- 4.600,00

Erläuterungen 57310-096000-57310001-785330: --> Übertrag auf 2025
 57310-231000-57310001-681420: Zuschuss aus KIPKI-Mitteln
 --> Übertrag auf 2025

Leistung: 57500 Tourismusförderung							
Maßnahme: 57500002 Fußgängerbrücke Turnierwiese							
Summe der Einzahlungen aus Investitionstätigkeit							
Summe der Auszahlungen aus Investitionstätigkeit							

Investitionsübersicht

Hauptplan 2025

27 Manderscheid

	bis einschl. des Haushalts-vorjahres bereitgestellte Mittel	Ansatz des Haushalts-jahres	Planungs-daten des Haushalts-folgejahres	Planungs-daten des zweiten Haushalts-folgejahres	Planungs-daten des dritten Haushalts-folgejahres	Planungs-daten der weiteren Haushalts-folgejahre bis zum Abschluss der Maßnahme	Gesamtein-/auszahlungen (über den Gesamt-zeitraum der Maßnahme)
		2025	2026	2027	2028		
Saldo der Ein- und Auszahlungen aus Investitionstätigkeit							
Leistung: 57500 Tourismusförderung							
Maßnahme: 57520001 Neugestaltung Tourist-Info							
Summe der Einzahlungen aus Investitionstätigkeit	288.300,00						288.300,00
Summe der Auszahlungen aus Investitionstätigkeit	372.000,00						372.000,00
Saldo der Ein- und Auszahlungen aus Investitionstätigkeit	- 83.700,00						- 83.700,00
Leistung: 57500 Tourismusförderung							
Maßnahme: 57520012 Barrierefreiheit Niederburg							
Summe der Einzahlungen aus Investitionstätigkeit	2.450.300,00						2.450.300,00
Summe der Auszahlungen aus Investitionstätigkeit	2.758.000,00						2.758.000,00
Saldo der Ein- und Auszahlungen aus Investitionstätigkeit	- 307.700,00						- 307.700,00
Leistung: 57500 Tourismusförderung							
Maßnahme: 57520047 Mediale Digitalisierung Niederburg							
Summe der Einzahlungen aus Investitionstätigkeit	206.600,00						206.600,00
Summe der Auszahlungen aus Investitionstätigkeit	378.000,00						378.000,00
Saldo der Ein- und Auszahlungen aus Investitionstätigkeit	- 171.400,00						- 171.400,00
Leistung: 57501 Tourismusförderung							
Maßnahme: 57500001 LED-Umrüstung Außenbeleuchtung Niederburg							
Summe der Einzahlungen aus Investitionstätigkeit		*	10.400,00				10.400,00
Summe der Auszahlungen aus Investitionstätigkeit		*	15.000,00				15.000,00*
Saldo der Ein- und Auszahlungen aus Investitionstätigkeit			- 4.600,00				- 4.600,00
Erläuterungen 57501-096000-57500001-785330: --> Übertrag auf 2025 57501-231000-57500001-681420: Zuschuss aus KIPKI-Mitteln --> Übertrag auf 2025							

Investitionsübersicht

Hauptplan 2025

27 Manderscheid

	bis einschl. des Haushaltsvorjahres bereitgestellte Mittel	Ansatz des Haushaltsjahres 2025	Planungsdaten des Haushaltsfolgejahres 2026	Planungsdaten des zweiten Haushaltsfolgejahres 2027	Planungsdaten des dritten Haushaltsfolgejahres 2028	Planungsdaten der weiteren Haushaltsfolgejahre bis zum Abschluss der Maßnahme	Gesamtein-/auszahlungen (über den Gesamtzeitraum der Maßnahme)
Leistung: 57501 Tourismusförderung							
Maßnahme: 57520001 Neugestaltung Tourist-Info							
Summe der Einzahlungen aus Investitionstätigkeit							
Summe der Auszahlungen aus Investitionstätigkeit	235.000,00						235.000,00
Saldo der Ein- und Auszahlungen aus Investitionstätigkeit	- 235.000,00						- 235.000,00

Erläuterungen 57501-096000-57520001-785900: Gesamtkosten rd. 380.000 €
davon in 2023 verausgabt: rd. 145.000 €

Leistung: 57501 Tourismusförderung							
Maßnahme: 57520012 Barrierefreiheit Niederburg							
Summe der Einzahlungen aus Investitionstätigkeit							
Summe der Auszahlungen aus Investitionstätigkeit	252.000,00	50.000,00					302.000,00
Saldo der Ein- und Auszahlungen aus Investitionstätigkeit	- 252.000,00	- 50.000,00					- 302.000,00

Erläuterungen 57501-096000-57520012-785710: Restmittel für 2024: 217.000 € zzgl. 35.000 € für Felsrutsch
Restmittel für 2025: 50.000 €

Summe Einzahlungen 1 Teilhaushalt 1:	2.945.200,00	729.800,00					3.675.000,00
Summe Auszahlungen 1 Teilhaushalt 1:	4.418.666,49	867.500,00					5.286.166,49
Saldo Gesamt 1 Teilhaushalt 1:	- 1.473.466,49	- 137.700,00					- 1.611.166,49

Summe Einzahlungen Gesamt:	2.945.200,00	729.800,00					3.675.000,00
Summe Auszahlungen Gesamt:	4.418.666,49	867.500,00					5.286.166,49
Saldo Gesamt:	- 1.473.466,49	- 137.700,00					- 1.611.166,49

* Wert bereinigt um Erneutveranschlagungen; siehe Detailbericht zur Investitionsübersicht!

Stadt Manderscheid

Bilanz zum 31.12.21

Aktiva

Passiva

	Saldo zum 31.12.21	Saldo zum 31.12.20		Saldo zum 31.12.21	Saldo zum 31.12.20
1. Anlagevermögen	8.573.053,77	8.762.131,74	1. Eigenkapital	2.382.251,57	1.927.243,90
1.1 Immaterielle Vermögensgegenstände	336.295,11	380.741,11	1.1 Kapitalrücklage	1.927.911,27	1.798.493,41
1.1.1 Gewerbliche Schutzrechte und ähnliche Rechte und werte sowie Lizenzen			1.2 Sonstige Rücklage		
1.1.2 Geleistete Zuwendungen	279.613,30	317.786,30	1.3 Ergebnisvortrag		
1.1.3 Gezahlte Investitionszuschüsse	56.681,81	62.954,81	1.4 Jahresüberschuss/Jahresfehlbetrag	454.340,30	128.750,49
1.2 Sachanlagen	8.235.508,66	8.380.140,63	2. Sonderposten	3.649.425,27	3.848.968,53
1.2.1 Wald, Forsten	2.892.896,63	2.892.896,63	2.1 Sonderposten für Belastungen aus dem kommunalen Finanzausgleich		
1.2.2 Sonstige unbebaute Grundstücke und grundstückgleiche Rechte	169.357,48	174.400,55	2.2 Sonderposten zum Anlagevermögen	3.545.109,93	3.737.725,76
1.2.3 Bebaute Grundstücke und grundstücksgleiche Rechte	1.954.010,43	2.004.645,89	2.2.1 Sonderposten Zuwendungen	2.657.649,42	2.774.923,25
1.2.4 Infrastrukturvermögen	3.035.221,51	3.201.832,54	2.2.2 Sonderposten aus Beiträgen und ähnlichen Entgelten	887.460,51	962.802,51
1.2.6 Kunstgegenstände und Denkmäler	2.033,22	2.182,22	2.2.3 Sonderposten aus Anzahlungen für Anlagevermögen		
1.2.7 Maschinen, technische Anlagen, Fahrzeuge	56.746,04	61.907,65	2.3 Sonderposten für den Gebührenaussgleich		
1.2.8 Betriebs- und Geschäftsausstattung	32.542,44	39.895,15	2.4 Sonderposten mit Rücklagenanteil		
1.2.10 Geleistete Anzahlungen, Anlagen im Bau	92.700,91	2.380,00	2.5 Sonderposten aus Grabnutzungsentgelten	104.315,34	111.242,77
1.3 Finanzanlagen	1.250,00	1.250,00	2.6 Sonstige Sonderposten		
1.3.5 Sondervermögen, Zweckverbände, Anstalten des öffentlichen Rechts,	1.000,00	1.000,00	3. Rückstellungen	51.544,00	31.284,00
1.3.7 Sonstige Wertpapiere des Anlagevermögens	250,00	250,00	3.1 Rückstellungen für Pensionen und ähnliche Verpflichtungen	32.544,00	31.284,00
2. Umlaufvermögen	-1.158.572,97	-1.425.912,55	3.2 Steuerrückstellungen		
2.1 Vorräte	59.928,49	72.278,85	3.3 Rückstellungen für latente Steuern		
2.1.3 Fertige Erzeugnisse, fertige Leistungen und Waren	59.928,49	72.278,85	3.4 Sonstige Rückstellungen	19.000,00	
2.2 Forderungen und sonstige Vermögensgegenstände	170.046,68	145.388,62	4. Verbindlichkeiten	1.453.315,00	1.525.255,48
2.2.1 Öffentlich-rechtliche Forderungen, Forderungen aus Transferleistungen	60.515,72	46.536,90	4.1 Anleihen		
2.2.2 Privatrechtliche Forderungen aus Lieferungen und Leistungen	79.577,82	75.151,36	4.2 Verbindlichkeiten aus Kreditaufnahmen	1.255.663,97	1.486.523,20
2.2.4 Forderungen gegen Unternehmen, mit denen ein Beteiligungsverhältnis			4.2.1 Verbindlichkeiten aus Kreditaufnahmen für Investitionen	1.255.663,97	1.486.523,20
2.2.5 Forderungen gegen Sondervermögen, Zweckverbände, Anstalten des öffent-	1.275,40	1.321,39	4.2.2 Verbindlichkeiten aus Kreditaufnahmen zur Liquiditätssicherung		
lichen Rechts, rechtsfähige kommunale Stiftungen			4.3 Verbindlichkeiten aus Vorgängen, die Kreditaufnahmen wirtschaftlich		
2.2.6 Forderungen gegen den sonstigen öffentlichen Bereich	6.857,47		gleichkommen		
2.2.7 Sonstige Vermögensgegenstände	21.820,27	22.378,97	4.4 Erhaltene Anzahlungen für Bestellungen		
2.4 Kassenbestand, Bundesbankguth., Guthaben bei der europäischen	-1.388.548,14	-1.643.580,02	4.5 Verbindlichkeiten aus Lieferungen und Leistungen	29.338,91	23.549,51
Zentralbank, Guthaben bei Kreditinstituten und Schecks			4.6 Verbindlichkeiten aus Transferleistungen	397,18	
4. Rechnungsabgrenzungsposten	130.040,82	1.396,84	4.7 Verbindlichkeiten gegenüber verbundenen Unternehmen		
4.2 Sonstige Rechnungsabgrenzungsposten	130.040,82	1.396,84	4.8 Verbindlichkeiten gegenüber Unternehmen, mit denen ein Beteiligungs-		
5. Nicht durch Eigenkapital gedeckter Fehlbetrag			verhältnis besteht		
			4.9 Verbindlichkeiten gegenüber Sondervermögen, Zweckverbänden, Anstalten	4.521,49	4.311,06
			des öffentlichen Rechts, rechtsfähigen kommunalen Stiftungen		
			4.10 Verbindlichkeiten gegenüber dem sonstigen öffentlichen Bereich	169.260,50	9.987,32
			4.11 Sonstige Verbindlichkeiten	-5.867,05	884,39
			5. Rechnungsabgrenzungsposten	7.985,78	4.864,12
Bilanzsumme Aktiva	7.544.521,62	7.337.616,03	Bilanzsumme Passiva	7.544.521,62	7.337.616,03